

(歳出)

(単位：千円、%)

区分	平成16年度			平成15年度		増減率 (A-B)/B
	当初予算額	繰越予算額	9月末日現在 現計予算額A	9月末日現在 現計予算額B	増減率 (A-B)/B	
一般会費	1,345,680		1,345,680	1,375,209	0.2	△2.1
総務費	29,251,187		29,251,187	28,640,317	5.6	2.1
企画費	7,286,963	731,784	7,998,747	9,237,777	1.5	△13.4
福祉社費	43,983,759	372,480	44,236,639	44,632,599	8.4	△0.9
健康費	11,529,390	19,022	11,548,412	12,006,135	2.2	△3.8
生活環境費	5,454,051		5,454,051	6,020,136	1.0	△9.4
労働費	2,318,592		2,318,592	2,348,988	0.4	△1.3
農林水産業費	26,355,790	3,560,433	29,916,223	45,907,844	5.7	△34.8
商工費	4,662,209		4,662,209	4,804,064	0.9	△3.0
土木費	90,093,294	21,161,386	111,254,680	124,635,828	21.2	△10.7
警察費	29,697,262		29,697,262	30,372,920	5.6	△2.2
教育費	134,099,325	97,560	134,196,885	134,470,332	25.6	△0.2
災害復旧費	1,477,682	485,799	1,963,481	2,460,486	0.4	△20.2
公債費	80,790,331		80,790,331	92,247,929	15.4	△12.4
諸支出金	30,322,485		30,322,485	27,397,950	5.8	10.7
予備費	100,000		99,600	99,500	0.0	△0.4
計	498,628,000	26,428,464	525,056,464	566,656,014	100.0	△7.3

2 一般会計予算の執行状況

平成16年9月30日現在における平成16年度の一般会計歳入歳出予算の執行状況は第2表のとおりですが、現計予算額に対する収入済額は2,165億8,957万4千円(41.3%)、支出済額は1,531億6,527万2千円(29.2%)となっています。

なお、県税収入の状況は、第3表のとおりです。

第2表 平成16年度一般会計予算の執行状況(平成16年9月30日現在)

(単位：千円、%)

歳入	歳入		歳出	
	現計予算額	収入済額	現計予算額	支出済額
県税	97,600,000	56,608,815	1,345,680	611,317
地方消費税	22,941,000	13,471,997	29,251,187	8,553,038
地方譲与税	4,429,000	1,871,207	7,998,747	2,268,097
地方交付金	3,980,000	4,162,051	44,236,639	15,072,654
交通安全対策特別交付金	510,000	282,739	5,454,051	988,144
分租金及び負担金	2,111,063	63,742	2,318,592	446,762
使用料及び手数料	10,136,800	3,260,956	29,916,223	8,601,424
国庫支出金	93,004,828	18,323,460	4,662,209	1,479,149
財産収入	1,062,506	143,472	111,254,680	25,420,331
寄附金	1,000	0	29,697,262	12,993,123
繰入金	20,389,787	0	134,196,885	57,768,312
繰越金	5,599,061	5,914,136	1,963,481	241,360
諸収入	17,360,419	3,587,106	80,790,331	31,358
県債	100,231,000	0	30,322,485	13,917,945
計	525,056,464	216,589,574	566,656,014	153,165,272

第3表 平成16年度県税収入の状況 (平成16年9月30日現在)

(単位：千円、%)

税目	現計予算額 A	調定額 B	収入済額 C	収入割合	
				C/A	C/B
県民税	32,545,000	30,891,395	14,867,813	45.7	48.1
(法人)	(4,405,000)	(2,882,998)	(2,731,345)	(62.0)	(94.7)
(個人)	(24,927,000)	(26,781,518)	(10,907,891)	(43.8)	(40.7)
(利子割)	(3,213,000)	(1,226,879)	(1,228,577)	(38.2)	(100.1)
事業税	20,233,000	13,753,210	12,173,054	60.2	88.5
(法人)	(18,672,000)	(12,079,119)	(11,422,868)	(61.2)	(94.6)
(個人)	(1,561,000)	(1,674,091)	(750,186)	(48.1)	(44.8)
地方消費税	8,832,000	4,354,570	4,354,570	49.3	100.0
不動産取得税	2,839,000	3,170,803	1,551,053	54.6	48.9
たばこ税	2,478,000	1,283,913	1,283,872	51.8	100.0
ゴルフ場利用税	1,217,000	626,769	612,084	50.3	97.7
自動車税	17,950,000	19,055,128	17,217,913	95.9	90.4
都区税	1,000	1,256	1,208	120.6	96.0
自動車取得税	4,104,000	2,087,795	2,087,795	50.9	100.0
軽油引取税	6,225,000	4,738,171	2,438,441	39.2	51.5
狩猟税	27,000	0	0	0.0	0.0
旧法による税	1,149,000	621,212	582,661	50.7	93.8
計	97,600,000	80,584,222	57,170,462	58.6	70.9

(注) 旧法による税は、「特別地方消費税」です。

3 特別会計予算の執行状況

平成16年9月30日現在における平成16年度の各特別会計の予算額及びその執行状況は、第4表のとおりです。

第4表 平成16年度特別会計予算の執行状況 (平成16年9月30日現在)

(単位：千円、%)

特別会計名	当初予算額	繰越予算額	現計予算額 A	収入済額 B	支出済額 C	収支割合	
						B/A	C/A
県立医科	32,602,000	91,350	32,693,350	7,640,088	10,781,185	23.4	33.0
大学費	17,259,000		17,259,000	3,930,585	4,285,938	22.8	24.7
県営競輪事業費	459,000		459,000	48,958	199,661	10.7	43.5
観光自動車駐車場費	324,000		324,000	157,963	40,174	48.8	12.4
母子寡婦福祉資金貸付金	121,100		121,100	134,996	44,115	111.5	36.4
農業改良資金貸付金	324,500		324,500	212,137	60,001	65.4	18.5
中小企業振興資金貸付金	2,143,000		2,143,000	2,728,474	253,427	127.3	11.8
証紙収入	7,899,000		7,899,000	4,247,773	2,369,145	53.8	30.0
用地先行取得費	275,000		275,000	272,980	271,621	99.3	98.8
流域下水道事業費	14,982,000	1,673,175	16,655,175	2,214,494	4,122,991	13.3	24.8
林業改善資金貸付金	185,500		185,500	487,116	25,100	262.6	13.5
中央卸売市場事業費	906,000		906,000	343,118	402,788	37.9	44.5
公債管理	107,668,000		107,668,000	76,360	61,006,794	0.1	56.7
合計	185,148,100	1,764,525	186,912,625	22,495,042	83,842,938	12.0	44.9

4 一時借入金

一時借入金は、年間の子算執行にあたり、一時的に歳計現金に不足が生じたときに短期の借入れを行ってその不足を補うものです。その限度額は、毎年度予算において定めることとなりますが、平成16年度の場合は、一般会計で700億円と定めています。
平成16年4月から9月までの間の各月末の現在高は、第5表のとおりです。
なお、収入・支出の的確な把握を行い、効率的な資金管理に努めています。

第5表 一時借入金の現在高の状況

(単位：百万円)

区分	一般会計	用地取得特別会計	先行費計(累計)
4月末	0	0	0
5月末	0	0	0
6月末	0	0	0
7月末	0	0	0
8月末	0	0	0
9月末	0	0	0

III 公営企業の業務状況

1 水道用水供給事業

水道用水供給事業は、紀の川水系の津風呂ダム、大垣ダム及び宇陀川水系の室生ダムを水源として用水を供給しており、さらに将来の水需要に対処するため、紀の川水系の大滝ダム等を水源とする拡張事業を推進しているところです。

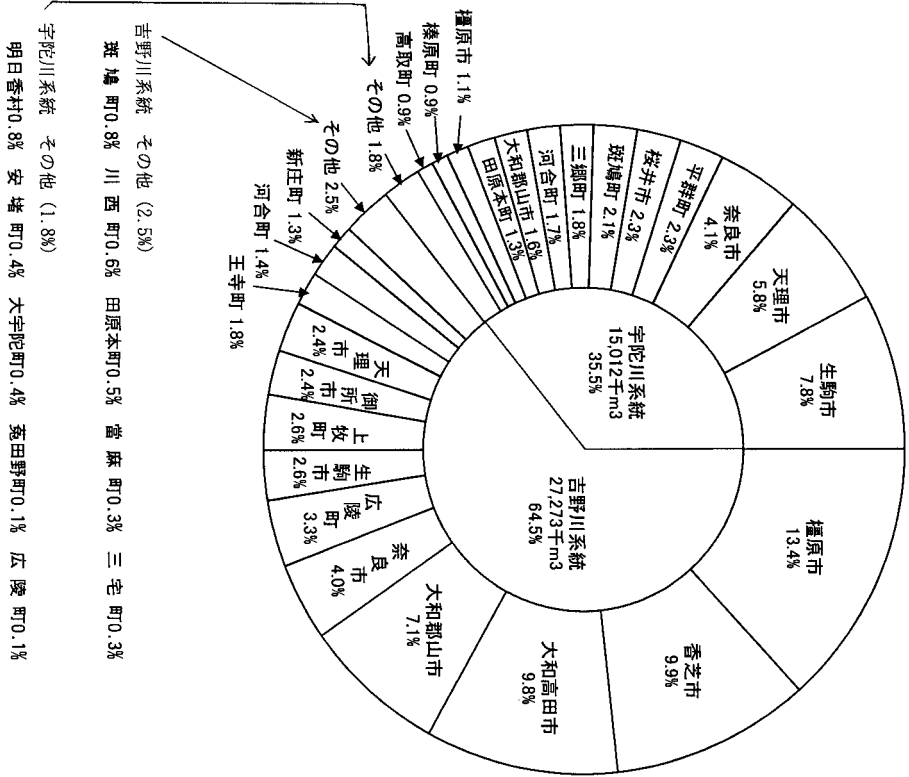
第1 事業の概要

1 業務の概要

平成16年度上半期(平成16年4月1日から平成16年9月30日まで)の業務の概要は、次表のとおりです。

宇陀川系統		吉野川系統	
市町村名	水量 (m ³)	市町村名	水量 (m ³)
奈良市	1,740,086	奈良市	1,698,554
大和郡山市	685,316	大和高田市	4,165,040
天理市	2,434,216	大和郡山市	3,016,122
橿原市	445,299	天理市	998,050
井井市	981,244	橿原市	5,680,025
生駒市	3,298,830	御所市	1,004,483
平群町	988,846	生駒市	1,111,759
三郷町	765,676	香芝市	4,170,490
斑鳩町	880,647	斑鳩町	335,844
安堵町	181,303	斑鳩町	234,639
田原本町	560,130	三宅町	113,004
大字陀町	165,522	田原本町	206,196
菟田野町	45,956	新庄町	536,143
榛原町	387,829	當麻町	140,224
高取町	369,590	上牧町	1,108,141
明日香村	321,664	王寺町	775,648
広陵町	29,788	広陵町	1,392,044
河合町	730,460	河合町	587,010
計	15,012,402	計	27,273,416
合計 42,285,818 m ³			

平成16年度上半期給水量の状況



2 建設工事の概要

昨年度に引き継ぎ、大規模な水源とする拡張事業整備計画及び広域的水道整備計画に基づき施工した県営上水道施設の主な拡張工事は、次表のとおりです。

【拡張工事】

設備名	工事場所	内容
浄水設備	桜井市初瀬	桜井浄水場 高度浄水処理施設整備 実施設計、測量
送水設備	平群町平等寺	新平群ポンプ場建設工事
	平群町平等寺、白石畑	平群調整池築造工事

【その他事業】

事業名	事業内容
既存施設更新改良事業	取水設備、浄水設備及び送水設備の老朽化に伴う更新
水道施設における環境対策	太陽光発電導入事業 御所浄水場の空間スペースを利用し太陽光発電施設を整備 小水力発電導入事業 小水力発電基本計画の策定

第2 予算執行状況

当期の予算執行状況は、次のとおりです。

1 平成15年度よりの繰越予算

(単位：千円)

区分	科目	予算額	A	執行額	B	B/A
資本的収入	資本的収入	102,729			0	0.0%
	企業債	54,000			0	0.0%
	受託事業収入	11,854			0	0.0%
資本的支出	雑収入	36,875			0	0.0%
	資本的支出	116,000			113,402	97.8%
	建設改良費	116,000			113,402	97.8%

2 平成16年度予算

(単位：千円)

区分	科目	予算額	A	執行額	B	B/A
収益的収入	事業収益	13,300,785		6,453,062		48.5%
	営業収益	12,789,075		6,438,313		50.3%
	営業外収益	511,710		14,749		2.9%
収益的支出	事業費	12,384,790		3,592,026		29.0%
	営業費用	8,325,406		1,781,763		21.4%
	営業外費用	4,054,384		1,810,263		44.6%
資本的収入	予備費	5,000			0	0.0%
	資本的収入	6,593,225		1,200,102		18.2%
	企業債	3,654,000		1,180,000		32.3%
	他会計からの助成金	1,288,000		0		0.0%
	国庫支出金	1,474,512		0		0.0%
資本的支出	受託事業収入	125,600			0	0.0%
	雑収入	51,113		20,102		39.3%
	資本的支出	13,464,893		7,652,955		56.8%
的収入	建設改良費	7,082,361		3,985,880		56.3%
	企業債償還金	6,382,532		3,667,075		57.5%

第3 経理の状況

当期の経理の状況は、次の残高試算表のとおりです。

残高試算表
(平成16年9月30日)

(単位：千円)

借方	残高	勘定科目	貸方	残高
	213,698,697	(資産の部)		
	193,635,155	固定資産		
	151,894,148	有形固定資産		
	41,705,007	無形固定資産		
	36,000	投資		
	20,063,542	流動資産		
	17,986,851	現金預金		
	1,105,390	未収金		
	31,804	貯蔵品		
	884,200	前払金		
	55,297	その他流動資産		
		(負債の部)		9,273,299
		固定負債		8,943,040
		引当金		6,402,984
		割賦未払金		2,540,056
		流動負債		330,259
		未払金		3,102
		未払費用		0
		前受金		8,300
		その他流動負債		318,857
		(資本の部)		200,988,968
		資本金		136,618,680
		自己資本金		47,509,850
		借入資本金		89,108,830
		剰余金		64,370,288
		資本剰余金		59,684,617
		利益剰余金		4,685,671
		(収益の部)		6,146,329
		用水供給事業収益		6,146,329
		営業収益		6,131,741
		営業外収益		14,588
		(費用の部)		
		用水供給事業費用		2,709,899
		営業費用		983,470
		営業外費用		1,726,429
		合計		216,408,596

第4 平成15年度決算の状況

平成15年度の決算額は、次のとおりです。

1 決算報告書

ア 収益的収入及び支出

科 目	予算額 A	決算額 B	増減(B-A)	備 考
事業収益	13,579,139	13,321,688	△257,451	
営業 業 収 益	12,941,293	12,752,074	△189,219	うち仮受消費税額 607,242
営 業 外 収 益	637,846	569,614	△68,232	うち仮受消費税額 46

(単位：千円)

支 出

科 目	予算額 A	決算額 B	増減(B-A)	備 考
事業費	13,143,560	11,982,781	1,160,779	
営業費用	8,559,551	7,781,088	778,463	うち仮払消費税額 84,159
営業外費用	4,579,009	4,201,693	377,316	うち仮払消費税額 339
予 備 費	5,000	0	5,000	

(単位：千円)

イ 資本的収入及び支出

科 目	予算額 A	決算額 B	増減(B-A)	備 考
資本的収入	8,331,333	6,390,421	△1,940,912	
企 業 債	5,606,000	4,147,000	△1,459,000	
他会計からの助成金	766,000	665,000	△101,000	
国 庫 支 出 金	1,546,487	1,542,397	△4,090	
受 託 事 業 収 入	332,000	332,000	△332,000	
雑 収 入	80,846	80,846	△44,822	

(単位：千円)

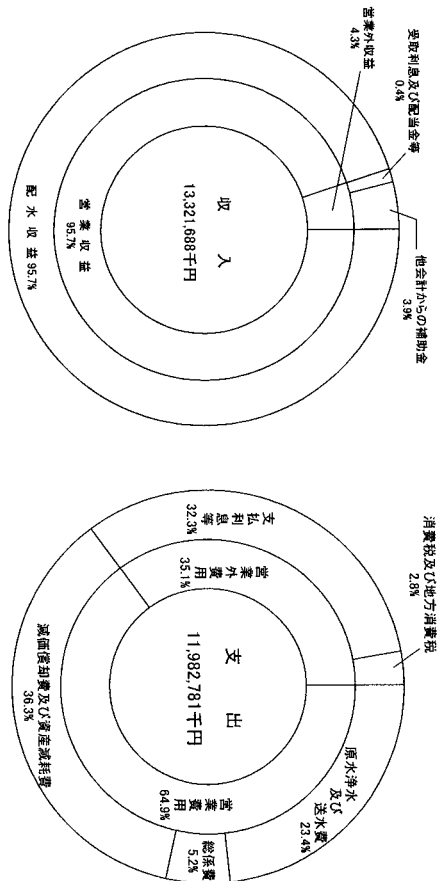
科 目	予算額 A	決算額 B	翌年度への繰越額 C	不用額 (A-B-C)	備 考
資本的支出	14,835,281	13,193,983	116,000	1,625,298	
建設改良費	7,811,511	7,490,079	116,000	205,432	うち仮払消費税額 259,714
企業償還金	7,123,770	5,703,904	0	1,419,866	

(単位：千円)

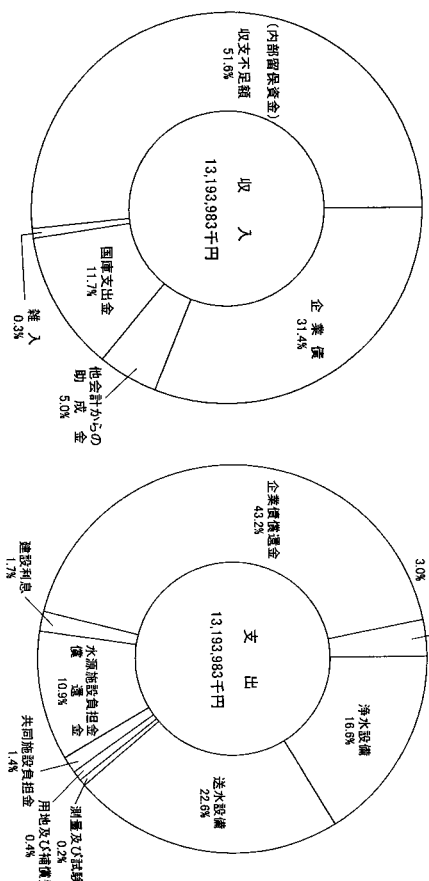
資本的収入額が資本的支出額に不足する額6,803,562千円は、当年度消費税及び地方消費税資本的収支調整額187,712千円、減価償却金640,000千円及び過年度損益勘定留保資金5,975,850千円で相填します。

平成15年度 奈良県営水道決算の状況

収益的収支



資本的収支



2 損益計算書

(平成15年4月1日から平成16年3月31日)

(単位：千円)

費用の部	収益の部
用水供給事業費用	用水供給事業収益
11,563,946	12,714,401
営業費用	営業収益
7,696,929	12,144,833
原水浄水及び送水費	配水収益
2,727,219	12,144,794
受託工事費	受託工事収益
39	39
総係費	
616,344	
減価償却費	
4,328,950	
資産減耗費	
24,377	
営業外費用	営業外収益
3,867,017	569,568
支払利息及び企業債取扱諸費	受取利息及び配当金
3,859,247	38,025
雑支出	他会計補助金
7,770	522,895
	雑収益
	8,648
合計	合計
11,563,946	12,714,401
当期純利益	1,150,455

3 剰余金計算書

(平成15年4月1日から平成16年3月31日)

(単位：千円)

剰余金の部	
I 減債積立金	
1 前年度未残高	640,000
2 前年度繰入額	590,000
3 当年度処分額	640,000
4 当年度未残高	590,000
II 経営安定化積立金	
1 前年度未残高	2,550,000
2 前年度繰入額	390,000
3 前年度処分額	0
4 当年度処分額	0
5 当年度未残高	2,940,000
積立金合計	3,530,000
III 未処分利益剰余金	
1 前年度未処分利益剰余金	985,216
2 前年度利益剰余金処分額	980,000
(1) 減債積立金	590,000
(2) 経営安定化積立金	390,000
繰越利益剰余金年度未残高	5,216
3 当年度純利益	1,150,455
当年度未処分利益剰余金	1,155,671
資本剰余金の部	
I 受贈財産評価額	
1 前年度未残高	34,834
2 前年度処分額	0
3 当年度発生高	0
4 当年度処分額	0
5 当年度未残高	34,834

II 寄付金		
1	前年度末残高	750,000
2	前年度処分額	0
3	当年度発生日高	0
4	当年度処分額	0
5	当年度末残高	750,000
III 国庫補助金		
1	前年度末残高	56,620,457
2	前年度処分額	0
3	当年度発生日高	1,542,397
4	当年度処分額	74,874
5	当年度末残高	58,087,980
IV 工事負担金		
1	前年度末残高	791,646
2	前年度処分額	0
3	当年度発生日高	0
4	当年度処分額	0
5	当年度末残高	791,646
III その他資本剰余金		
1	前年度末残高	55
2	前年度処分額	0
3	当年度発生日高	0
4	当年度処分額	0
5	当年度末残高	55
翌年度繰越資本剰余金		59,664,515
4 剰余金処分計算書		
1	当年度末処分利益剰余金	1,155,671
2	利益剰余金処分額	1,150,000
(1)	減債積立金	690,000
(2)	経営安定化積立金	460,000
3	翌年度繰越利益剰余金	5,671

5 貸借対照表

(平成16年3月31日)

(単位：千円)

資産の部	負債及び資本の部
(資産)	(負債)
固定資産	固定負債
有形固定資産	引当金
土地	割賦未払金
建物	流動負債
建物減価償却累計額	未払金
構築物	未払費用
構築物減価償却累計額	前受金
機械及び装置	その他流動負債
機械及び装置減価償却累計額	
車両運搬具	
車両運搬具減価償却累計額	
工具器具及び備品	(資本)
工具器具及び備品減価償却累計額	資本金
建設仮勘定	自己資本
有形固定資産	借入資本
无形资产	企業債
借地権	
地上権	剰余金
施設利用権	資本剰余金
電話加入権	国庫補助金
投資	受贈財産評価額
長期貸付金	寄付金
流動資産	工事負担金
現金預金	その他資本剰余金
未収金	利益剰余金
貯蔵品	減債積立金
前払金	経営安定化積立金
その他流動資産	当年末処分利益剰余金
合計	合計

貸借対照図

(平成16年3月31日)
[213,297百万円]

(単位:百万円)

(資産の部)

(負債及び資本の部)

有形固定資産 151,577 (71.1%)	固定資産 192,878 (90.4%)	自己資本 47,510 (22.3%)	資本 139,106 (65.2%)
無形固定資産 41,285 (19.3%)		借入資本 91,596 (42.9%)	
投資 36 (0.0%)		剰余金 59,665 (28.0%)	
預金 19,375 (9.1%)	流動資産 20,419 (9.6%)	剰余金 64,350 (30.2%)	
前払金・その他 1,044 (0.5%)		利益剰余金 4,685 (2.2%)	
		固定負債 898 (0.4%)	
		流動負債 898 (0.4%)	

2 県立病院事業

第1 事業の概要

業務の概要

平成16年度上半期(平成16年4月1日から平成16年9月30日まで)の事業概要は、次のとおりです。

(ア) 外来診療状況

(単位:人)

区分	4月	5月	6月	7月	8月	9月	計
本院	21,349	19,477	21,980	21,817	21,688	20,508	126,819
良院	1,017	1,082	999	1,039	986	1,025	1,023
病院	26	22	25	16	11	20	120
院命	1	1	1	1	1	1	1
三室	17,361	15,654	17,856	17,719	17,556	16,690	102,886
病院	827	870	812	844	798	835	829
五條	9,897	9,815	10,282	10,311	10,056	9,757	60,118
病院	471	545	467	491	457	488	485
院命	48,633	44,968	50,143	49,863	49,311	46,975	289,893
合計	2,316	2,498	2,279	2,374	2,241	2,349	2,338

(イ) 入院診療状況

(単位:人)

区分	4月	5月	6月	7月	8月	9月	計
本院	11,382	11,400	11,058	11,438	11,557	11,150	67,985
良院	379	368	369	369	373	372	372
病院	724	692	829	765	640	728	4,378
院命	24	22	28	25	21	24	24
三室	8,390	7,899	8,007	8,087	8,124	7,851	48,358
病院	280	255	267	261	262	262	264
五條	4,787	5,153	4,685	5,050	5,097	4,451	29,223
病院	160	166	156	163	164	148	160
院命	25,283	25,144	24,579	25,340	25,418	24,180	149,944
合計	843	811	819	817	820	806	819

第2 予算の執行状況
当期における執行状況は、次のとおりです。

平成16年度予算

(単位：千円)

区分	科目	予算額(A)	執行額(B)	(B)/(A)%
収益的収入	病院事業収益	20,839,843	10,611,111	50.9
	医業収益	18,773,199	9,336,152	49.7
	医業外収益	1,819,986	1,253,384	68.9
看護師養成事業収益		246,658	21,575	8.7
収益的支出	病院事業費用	20,839,843	9,277,072	44.5
	医業費用	20,154,612	8,940,026	44.4
	医業外費用	438,573	207,003	47.2
看護師養成事業費用		246,658	130,043	52.7
資本的収入	病院事業資本的収入	374,000	0	0
	企業債	374,000	0	0
資本的支出	国庫支出金	0	0	0
	病院事業資本的支出	1,533,157	565,178	36.9
的収入	建設改良費	400,800	20,821	5.2
	企業債償還金	1,132,357	544,357	48.1

第3 経理の状況
当期の経理の状況は、次のとおりです。

試算表

(平成16年9月30日現在)

(単位：千円)

借方	残高	勘定科目	貸方	残高
	19,379,546	(資産の部)		
	15,356,401	固定資産		
	15,350,774	有形固定資産		
	5,627	無形固定資産		
	4,023,145	流動資産		
	1,360,746	現金預金		
	2,462,220	未収金		
		貯蔵品		
	200,179	その他流動資産		
		(負債の部)		
		固定負債		1,479,911
		引当金		771,987
		その他固定負債		625,000
		流動負債		146,987
		未払金		707,924
		その他流動負債		645,697
		(資本の部)		62,227
		資本金		16,384,331
		自己資本金		14,981,046
		借入資本金		7,087,032
		剰余金		7,894,014
		資本剰余金		1,403,285
		利益剰余金		1,455,217
	51,932	(収益の部)		10,601,100
		病院事業収益		10,601,100
		医業収益		9,328,419
		医業外収益		1,251,146
		看護師養成事業収益		21,535
		(費用の部)		
	9,085,796	病院事業費用		
	8,749,568	医業費用		
	207,003	医業外費用		
	129,225	看護師養成事業費用		
	28,465,342	合計		28,465,342

第4 平成15年度決算の状況

平成15年度決算額は、次のとおりです。

1 決算報告書

(1) 収益的収支

科 目	予 算 額	決 算 額	決算額の増減	備 考
病院事業収益	20,834,132	20,498,768	△ 335,364	
医 業 収 益	18,360,051	18,199,895	△ 160,156	うし原安酒税 19,633
医 業 外 収 益	2,200,559	2,031,355	△ 169,204	うし原安酒税 2,925
看護師養成事業収益	273,522	267,518	△ 6,004	うし原安酒税 101

(単位：千円)

支 出

科 目	予 算 額	決 算 額	翌年度繰越額	不 用 額	備 考
病院事業費用	20,834,132	20,552,966	0	281,166	
医 業 費 用	20,080,615	19,807,485	0	273,130	うし原酒税 409,732
医 業 外 費 用	479,995	479,967	0	28	うし原酒税 45
看護師養成事業費用	273,522	265,514	0	8,008	うし原酒税 2,453

(単位：千円)

(2) 資本的収支

科 目	予 算 額	決 算 額	決算額の増減	備 考
病院事業資本的収入	432,000	430,282	△ 1,718	
企 業 債	432,000	430,000	△ 2,000	
国 庫 支 出 金	0	282	282	

(単位：千円)

支 出

科 目	予 算 額	決 算 額	翌年度繰越額	不 用 額	備 考
病院事業資本的支出	1,598,339	1,593,751	0	4,588	
建 設 改 良 費	487,800	483,213	0	4,587	うし原酒税 23,010
企 業 債 償 還 金	1,110,539	1,110,538	0	1	

(単位：千円)

資本的収入額が資本的支出額に不足する額1,163,469千円は、消費税及び地方消費税資本的収支調整額570千円、減価償立金349,000千円及び損益勘定留保資金813,899千円で補てんしました。

2 損益計算書 (平成15年4月1日から平成16年3月31日まで)

(単位：千円)

費 用 の 部	収 益 の 部	
	金 額	金 額
科 目	科 目	金 額
病院事業費用	病院事業収益	20,476,109
20,531,110		
医 業 費 用	医 業 収 益	18,180,262
19,397,753		
給 与 費	入 院 収 益	11,829,246
9,952,762		
材 料 費	外 来 収 益	6,022,837
6,260,674		
経 費	そ の 他 医 業 収 益	328,179
2,149,976		
減 価 償 却 費	医 業 外 収 益	2,028,431
949,968		
資 産 減 耗 費	受 取 利 息 及 び 配 当 金	167
7,324		
研 究 研 修 費	他 会 計 補 助 金	1,804,396
77,049		
医 業 外 費 用	補 助 金	77,050
870,296		
受取利息及び企業債 取 扱 諸 費	負 担 金 交 付 金	1,015
459,186		
雑 損 失	そ の 他 医 業 外 収 益	145,803
411,110		
看護師養成事業費用	看 護 師 養 成 事 業 収 益	267,416
263,061		
看 護 師 養 成 費	他 会 計 補 助 金	222,379
263,061		
当 期 純 損 失	そ の 他 看 護 師 養 成 収 益	45,037
55,001		
合 計	合 計	20,476,109
20,476,109		

3 剰余金計算書

(平成15年4月1日から平成16年3月31日まで)

利益剰余金の部

(単位：千円)

I 減債積立金			
1	前年度末繰入額	349,000	
2	前年度繰越利益剰余金	3,000	
3	当年度繰越利益剰余金	349,000	
4	当年度繰越利益剰余金		3,000
	積立		<u>3,000</u>

II 未処分利益剰余金

1	前年度未処分利益剰余金		3,069
2	前年度繰越利益剰余金	3,000	
	繰越利益剰余金		<u>3,000</u>
3	当年度繰越利益剰余金	69	
	繰越利益剰余金		<u>55,001</u>
	繰越利益剰余金		<u>54,932</u>

資本剰余金の部

I 国庫補助金			
1	前年度末繰越利益剰余金	802,999	
2	前年度繰越利益剰余金	0	
3	当年度繰越利益剰余金	282	
4	当年度繰越利益剰余金		<u>2,241</u>
5	当年度繰越利益剰余金		801,040
II 受贈財産評価額			
1	前年度末繰越利益剰余金	650,914	
2	前年度繰越利益剰余金	0	
3	当年度繰越利益剰余金	3,263	
4	当年度繰越利益剰余金		<u>654,177</u>
5	当年度繰越利益剰余金		<u>1,455,217</u>
4 欠損金処理計算書			
1	当年度未処理欠損金		54,932
2	欠損金繰越欠損金	0	
3	翌年度繰越欠損金		<u>54,932</u>

5 貸借対照表

(平成16年3月31日現在)

(単位：千円)

資産の部	金額	負債及び資本の部	金額
科 目		科 目	
(資産の部)	19,954,146	(負債の部)	3,025,459
固定資産	15,336,571	固定負債	771,987
有形固定資産	15,330,944	退職給与引当金	625,000
土地	2,608,076	その他固定負債	146,987
建物	22,965,582	流動負債	2,253,472
建物減価償却累計額	13,160,079	未払金	2,196,772
構築物	1,210,209	その他流動負債	56,700
構築物	755,632	(資本の部)	16,928,687
減価償却累計額	9,812,220	資本金	15,525,402
器械備品	7,350,544	自己資本金	7,087,032
器械備品	18,760	借入資本金	8,438,370
減価償却累計額	17,648	企業債	8,438,370
車両減価償却累計額	5,627	剰余金	1,403,285
無形固定資産	5,627	資本剰余金	1,455,217
電話加入権	4,617,575	国庫補助金	801,040
流動資産	2,034,436	受贈財産評価額	654,177
現金預金	2,380,837	欠損金	51,932
未収金	197,302	減債積立金	3,000
貯蔵品	5,000	当年度未処理欠損金	54,932
その他流動資産			
合 計	19,954,146	合 計	19,954,146

貸借対照図

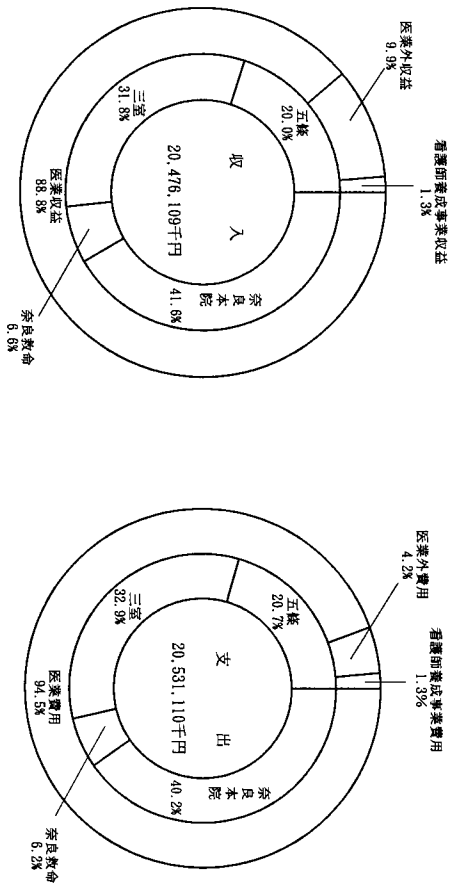
平成16年3月31日
[19,954百万円]

(単位：百万円)

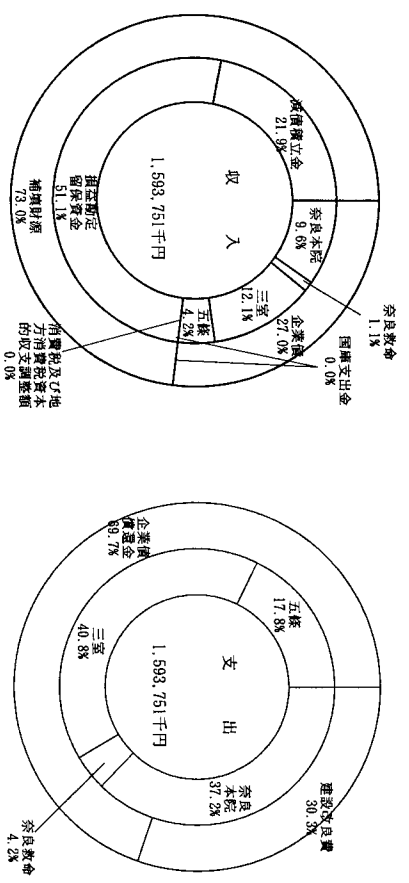
(資産の部)		(負債及び資本の部)	
有形固定資産 15,331 (76.9%)	固定資産 15,337 (76.9%)	退職給与引当金 625 (3.1%)	退職給与引当金 625 (3.1%)
無形固定資産 6 (0.0%)		その他固定負債 147 (0.8%)	その他固定負債 147 (0.8%)
現金預金 2,034 (10.2%)		未払金	未払金
未収金 2,381 (11.9%)	流動資産 4,617 (23.1%)	流動負債 2,254 (11.3%)	流動負債 2,254 (11.3%)
貯蔵品 197 (1.0%)		その他流動負債 57 (0.3%)	その他流動負債 57 (0.3%)
その他 5 (0.0%)		自己資本金 7,087 (35.5%)	自己資本金 7,087 (35.5%)
		資本金 15,525 (77.8%)	資本金 15,525 (77.8%)
		借入資本金 8,438 (42.3%)	借入資本金 8,438 (42.3%)
		剰余金 1,403 (7.0%)	剰余金 1,403 (7.0%)
		資本剰余金 1,455 (7.3%)	資本剰余金 1,455 (7.3%)
		利益剰余金 △52 (△0.3%)	利益剰余金 △52 (△0.3%)

平成15年度奈良県病院事業費特別会計決算の状況

収益的収支



資本的収支



【定価】 一か月 千五百円 一部売り 一枚につき二十円（共に送料、消費税別）

発行

奈良県

奈良市登大路町三〇
電話 〇七四二―三二一―一〇二代

印刷

株式会社 春日

奈良市三条栄町九―一八
電話 〇七四二―三五―七三二代

本誌は再生紙を使用しています。