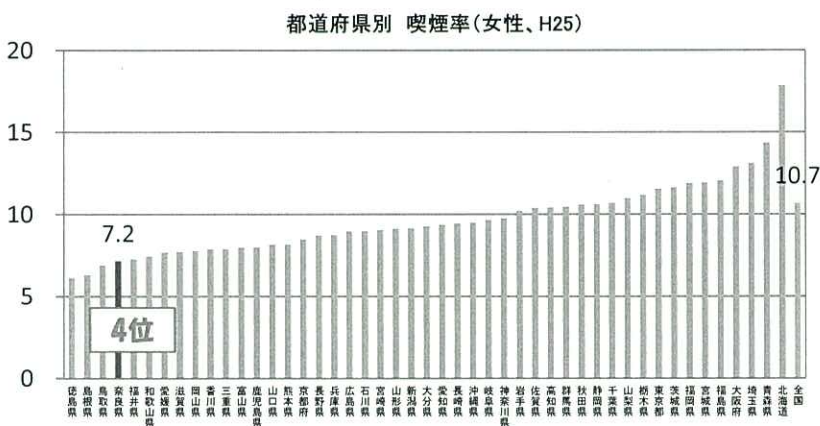


奈良県の喫煙率データの最新値について

◆平成 25 年度 国民生活基礎調査



◆なら健康長寿基礎調査

【調査概要】

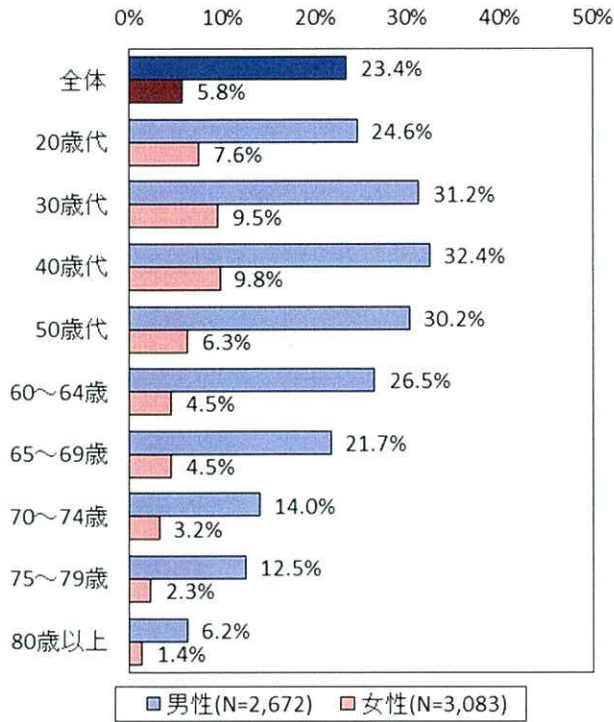
- 調査地域：県内全市町村
- 調査対象：平成 26 年 7 月 1 日現在で県内在住の 20 歳以上の方から無作為抽出した 11,400 人
標本抽出は、県内 39 市町村ごとの人口及び年齢構成に応じて設定
- 調査方法：郵送配付・郵送回収。無記名方式。調査期間中に礼状兼催促状を 1 回送付
- 調査期間：平成 26 年 9 月 9 日～平成 26 年 9 月 26 日
- 調査項目：回答者の属性、健康的な生活習慣の実施状況、医療と健診の受診状況、地域との関わりや地域活動の実践状況、等

【調査回収状況】

- 配布件数 11,400 件
- 回収数 5,792 件 (回収率 50.8%)
- 有効回答数 5,791 件 (有効回答率 50.8%)

平成26年度 なら健康長寿基礎調査 速報値

【図表1】 たばこを「現在吸っている」人の割合



《過去の調査との比較》

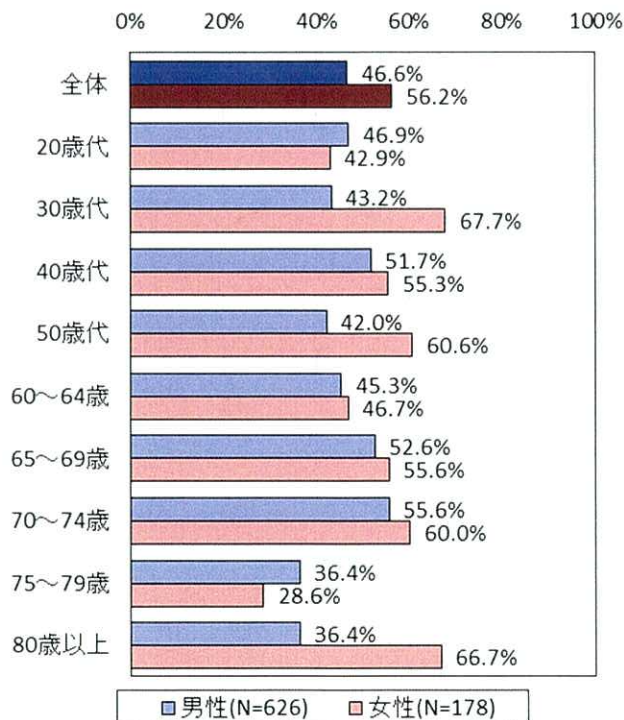


《なら健康長寿基本計画 目標値との比較》

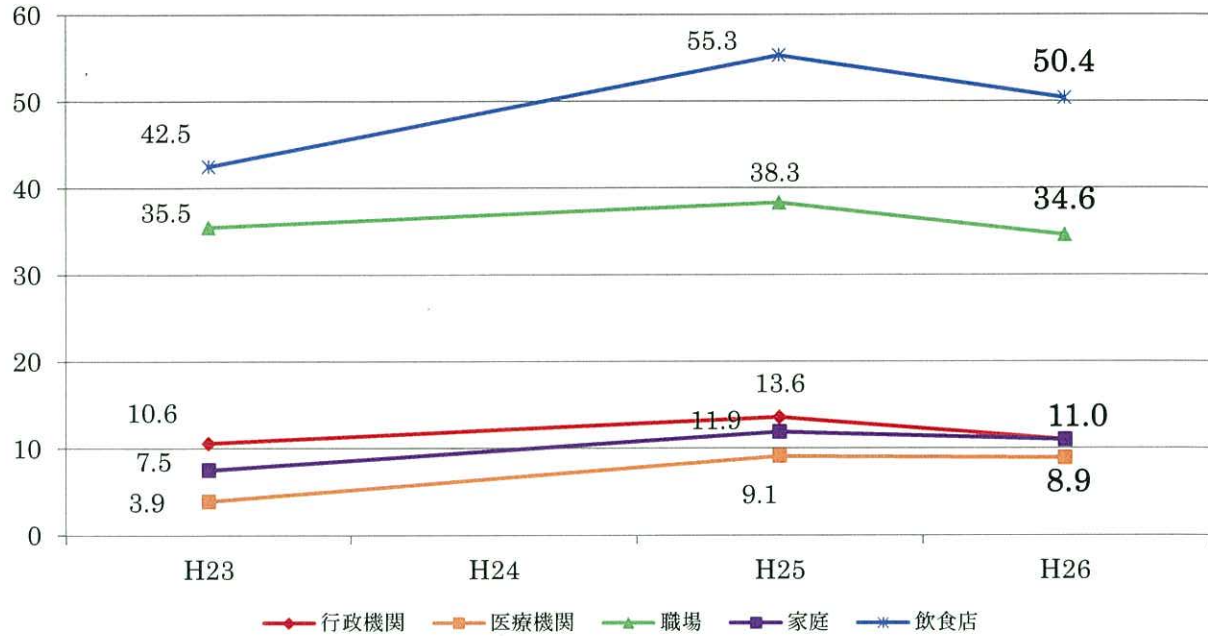
● 成人の喫煙率

- …全体 : 14.0% <目標値 : 9.9%>
- …男性 : 23.4% <目標値 : 18.0%>
- …女性 : 5.8% <目標値 : 2.8%>

【図表2】 たばこを「やめたい」人の割合



【図表3】日常生活で受動喫煙の機会を有する人の割合



出典：H23年：県民健康栄養調査 / H24, 25年：なら健康長寿基礎調査

【日常生活で受動喫煙を有する人の割合 算出方法】

$$\text{日常生活で受動喫煙の機会を有する人の割合} = \frac{\text{月1回以上受動喫煙の機会があった人の数 (「家庭」は毎日機会があった人の数)}}{\text{非喫煙者の回答者数}}$$

※「未回答者」「喫煙者」および「全く行かなかった」の人は除去

《なら健康長寿基本計画 目標値との比較》

●日常生活で受動喫煙の機会を有する人

- ・家 庭…全体：11.0% 〈目標値：2.6%〉
- ・飲 食 店…全体：50.4% 〈目標値：14.8%〉
- ・医療機関…全体：8.9% 〈目標値：0.0%〉
- ・職 場…全体：34.6% 〈目標値：12.4%〉
- ・行政機関…全体：11.0% 〈目標値：0.0%〉