

●H25年度の喫煙状況と目標値の比較

…全体：15.0%〈目標値：9.9%〉  
 …男性：24.9%〈目標値：18.0%〉  
 …女性：6.5%〈目標値：2.8%〉

(現在喫煙者への質問)あなたはたばこをやめたいですか？

「やめたい」と思っている人の割合 ※本調査のたばこを「現在吸っている」人を母数として算出

全体：46.4%、男性：43.5%、女性：55.3%

(参考 全体：30.2%、男性：26.1%、女性：46.4% H23年県民健康・栄養調査)

(現在喫煙者への質問)あなたはたばこをやめる方法を知っていますか？

「知っている」と回答した人の割合 ※本調査のたばこを「現在吸っている」人を母数として算出

全体：73.9%、男性：72.9%、女性：76.7%

《なら健康長寿基本計画の目標値の設定》

●禁煙方法(たばこをやめる方法)を知っている人の割合  
 (案)

現状値(全体：73.9%)の10%増 → 81.3%(H34年までの目標値)

(現在喫煙者への質問)たばこをやめる方法を試したことがありますか？

「ある」と回答した人の割合 ※本調査のたばこを「現在吸っている」人を母数として算出

全体：36.4%、男性：37.2%、女性：33.5%

(現在喫煙者への質問)たばこをやめる治療をする医療機関があることを知っていますか？

「知っている」と回答した人の割合 ※本調査のたばこを「現在吸っている」人を母数として算出

全体：84.7%、男性：83.5%、女性：87.9%

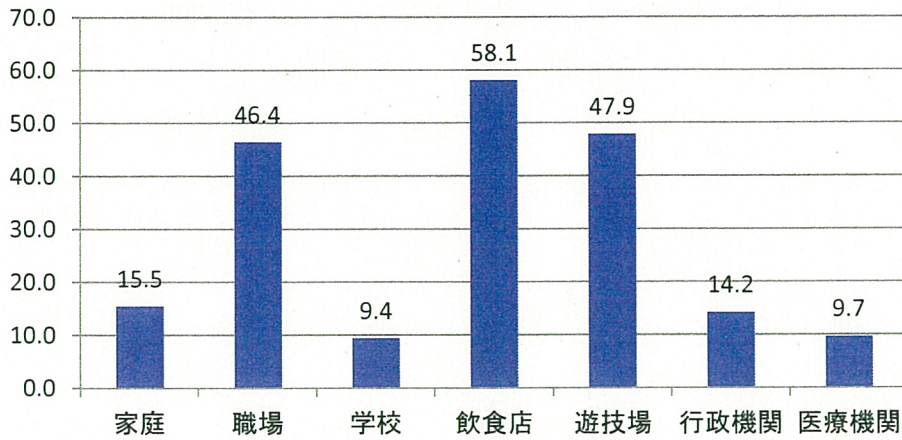
《なら健康長寿基本計画の目標値の設定》

●禁煙支援ができる(たばこをやめる治療をする)医療機関を知っている人の割合  
 (案)

現状値(全体：84.7%)の10%増 → 93.2%(H34年までの目標値)



## 過去一ヶ月間の受動喫煙の状況



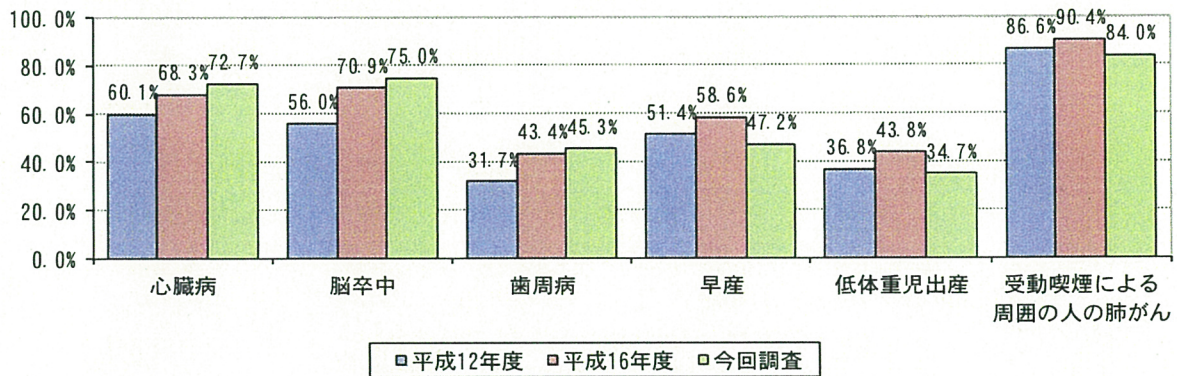
(参考)  
H23年県民・健康栄養調査

家庭	7.5%
職場	35.5%
飲食店	42.5%
行政機関	10.6%
医療機関	3.9%

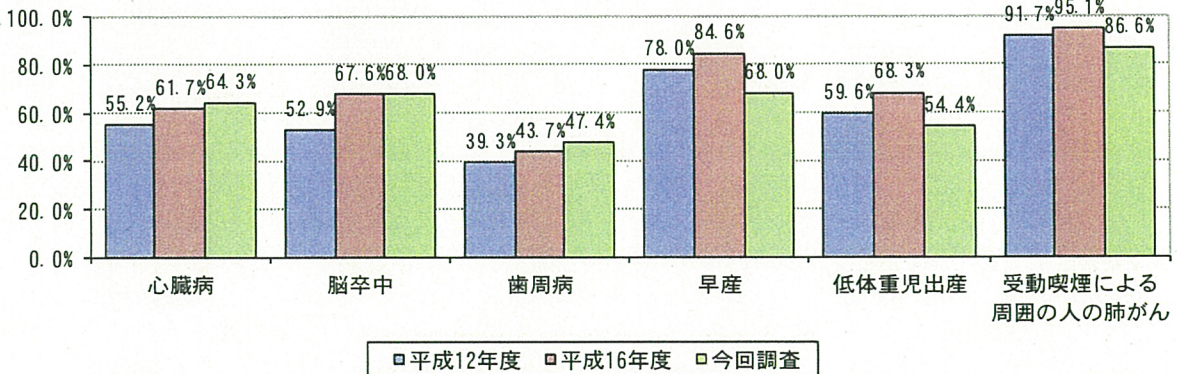
※家庭は「ほぼ毎日機会あり」、それ以外は「月一回以上機会あり」の割合  
「行かなかった」は除く

## 喫煙で次のような影響があることを知っている人の割合

【男性】



【女性】



「子どもの頃から喫煙するとニコチン依存症になりやすい」ことを知っている人の割合

全体: 63.9%、男性: 66.0%、女性: 62.2%