

第8表 平成18年度一般会計予算の推移

区 分	平成18年度				最終予算額 (A)	構成比 %	平成17年度		増減率 $\frac{(A)-(B)}{(B)}$ %
	上半期予算額 (平成18年9月30日現在)	9月定例議 会補正予 算額	12月定例議 会補正予 算額	2月定例議 会補正予 算額			最終予算額 (追加)	構成比 %	
1 県 税	105,400,000				109,100,000	21.8	105,100,000	20.2	3.8
2 地方消費税金 清	22,092,000				22,092,000	4.4	20,996,000	4.0	5.2
3 地方譲与税金	27,068,000				27,068,000	5.4	9,660,000	1.9	180.2
4 地方交付税金	900,000				900,000	0.2	8,400,000	1.6	△89.3
5 地方交付税	137,000,000		329,068	217,300	143,145,839	28.6	144,722,684	27.9	△1.1
6 交通安全対策 特別交付金	420,000				420,000	0.1	510,000	0.1	△17.6
7 分担金及び 負担金	2,090,351	20,000			2,485,351	0.5	3,036,031	0.6	△18.1
8 使用料及び 手数料	8,679,476				8,679,476	1.7	9,585,562	1.8	△9.5
9 国庫支出金	71,220,955	308,015	36,026		74,153,766	14.8	89,029,927	17.1	△16.7
10 財産収入	855,684				855,684	0.2	849,163	0.2	0.8
11 寄附金	100				1,100	0.0	1,650	0.0	△33.3
12 繰入金	17,147,414				17,195,805	3.4	16,918,607	3.3	1.6
13 繰越金	3,242,144	59,474	226,032		3,527,650	0.7	4,190,405	0.8	△15.8
14 諸収入	14,233,426				13,720,426	2.7	15,351,850	3.0	△10.6
15 県債	76,122,000	314,500			77,383,400	15.5	90,904,000	17.5	△14.9
合 計	486,471,550	701,989	591,126	217,300	500,728,497	100.0	519,255,879	100.0	△3.6

(単位：千円)

(歳出)

(単位：千円)

区分	平成18年度						平成17年度		増減率 (A)-(B) %		
	上半期予算額 (平成18年9月30日現在)	9月定例議会 補正予算額	12月定例議会 補正予算額	2月定例議会 補正予算額	2月定例議会 追加予算額	予備費 充用額	最終予算額 (A)	構成比 %		最終予算額 (B)	構成比 %
1 議会費	1,282,902					300	1,282,902	0.3	1,320,801	0.3	△2.9
2 総務費	26,192,592		155,100		217,300		26,731,110	5.3	28,038,321	5.4	△4.6
3 企画費	6,138,989						6,138,989	1.2	6,508,284	1.3	△5.7
4 福祉費	51,941,710		293,920	22,026			53,834,602	10.8	49,415,620	9.5	8.9
5 健康安全費	10,506,898		15,000	14,000			10,689,773	2.1	12,026,333	2.3	△11.1
6 生活環境費	4,222,714						4,222,714	0.9	4,283,621	0.8	△1.4
7 労働費	986,481						986,481	0.2	994,084	0.2	△0.8
8 農林水産業費	22,724,438		201,069				22,707,507	4.5	26,316,320	5.1	△13.7
9 商工費	4,153,216						4,153,216	0.8	4,448,047	0.9	△6.6
10 土木費	94,569,628		192,000			74,500	96,706,128	19.3	113,391,831	21.8	△14.7
11 警察費	30,892,350						30,892,350	6.2	30,242,109	5.8	2.2
12 教育費	126,514,908						127,158,058	25.4	126,196,992	24.3	0.8
13 災害復旧費	3,005,451						3,005,451	0.6	6,177,429	1.2	△51.3
14 公債費	75,691,257						74,691,257	14.9	77,058,725	14.8	△3.1
15 諸支出金	27,548,056			400,000			37,502,759	7.5	32,742,662	6.3	14.5
16 予備費	100,000					△74,800	25,200	0.0	99,700	0.0	△74.7
合計	486,471,550		701,989	591,126	217,300	0	500,728,497	100.0	519,255,879	100.0	△3.6

第9表 平成18年度特別会計予算の推移

区 分	平成18年度				平成17年度 最終 算額 (B)	増減率 (A) (B)
	上半期 予算額 (平成18年9月30日現在)	12月 定例 議会 補正 予算 額	2月 定例 議会 補正 予算 額 (追加)	最終 予算 額 (A)		
奈良県立医科大学費	34,334,967	12,000	14,310	34,361,277	30,659,967	12.1%
奈良県営競輪事業費	16,244,700		1,000,000	17,244,700	24,770,700	△30.4
奈良公園園費	406,000			406,000	424,000	△4.2
奈良県観光自動車駐車場費	327,000			327,000	319,000	2.5
奈良県母子貸付金	120,300			120,300	120,400	△0.1
奈良県農業改良資金貸付金	326,800			326,800	324,700	0.6
奈良県小貸付金	2,215,000			2,215,000	2,187,000	1.3
奈良県興業資金	7,966,000			7,966,000	8,053,000	△1.1
奈良県紙収入	80,000			80,000	210,000	△61.9
奈良県用地先行取得費	14,553,184			14,553,184	16,460,500	△11.6
奈良県流域下水道事業費	185,500			185,500	185,500	0.0
奈良県林業改善資金貸付金	721,000		17,000	738,000	996,000	△25.9
奈良県中央卸売市場事業費	114,846,000		△1,000,000	113,846,000	118,880,552	△4.2
奈良県公債管理	145,600			145,600	76,300	90.8
奈良県育成奨学金貸付金	192,472,051	12,000	31,310	192,515,361	203,667,619	△5.5
合 計						

(単位：千円)

3 一般会計予算の執行状況
平成18年度一般会計予算の平成19年3月31日現在の執行状況は、第10表のとおりです。

第10表 平成18年度一般会計の執行状況

区 分	最終予算額	平成19年3月31日現在	
		収入済額	収入割合 %
1 県 税	109,100,000	104,385,336	95.7
2 地方消費税清算金	22,092,000	22,009,594	99.6
3 地方議与税	27,068,000	26,417,675	97.6
4 地方特例交付金	900,000	943,618	104.8
5 地方交付税	143,145,839	143,197,061	100.0
6 交通安全対策特別交付金	420,000	524,090	124.8
7 分担金及び負担金	2,485,351	1,416,897	57.0
8 使用料及び手数料	8,679,476	7,131,906	82.2
9 国庫支出金	74,153,766	58,694,913	79.2
10 財産収入	855,684	674,432	78.8
11 寄附金	1,100	1,000	90.9
12 繰入金	17,195,805	9,705	0.1
13 繰越金	3,527,650	3,527,649	100.0
14 諸収入	13,720,426	9,907,392	72.2
15 県債	77,383,400	3,255,000	4.2
合 計	500,728,497	382,096,268	76.3

(歳 出)

(単位：千円)

区 分	最終予算額	平成19年3月31日現在	
		支出済額	支出割合 %
1 議会費	1,282,902	1,164,028	90.7
2 総務費	26,731,110	18,477,833	69.1
3 企画費	6,138,989	4,678,211	76.2
4 福祉費	53,834,602	40,296,036	74.9
5 健康安全費	10,689,773	8,716,048	81.5
6 生活環境費	4,222,714	3,132,699	74.2
7 労働費	986,481	875,634	88.8
8 農林水産業費	22,707,507	15,618,137	68.8
9 商工費	4,153,216	3,150,272	75.9
10 土木費	96,706,128	63,125,836	65.3
11 警察費	30,892,350	26,396,284	85.4
12 教育費	127,158,058	107,713,821	84.7
13 災害復旧費	3,005,451	815,018	27.1
14 公債費	74,691,257	85,185	0.1
15 諸支出金	37,502,759	37,199,464	99.2
16 予備費	25,200	0	0.0
合 計	500,728,497	331,444,506	66.2

4 特別会計予算の執行状況

平成18年度特別会計予算の平成19年3月31日現在の執行状況は、第11表のとおりです。

第11表 平成18年度特別会計予算の執行状況

(単位：千円)

区 分	最終予算額	平成19年3月31日現在		割合%
		収入済額	支出済額	
奈良県立医科大学費	34,361,277	22,104,364	27,436,202	64.3%
奈良県営競輪事業費	17,244,700	16,462,686	15,887,290	92.1%
奈良公園費	406,000	55,426	365,699	90.1%
奈良県観光自動車	327,000	312,290	74,960	22.9%
奈良県母子貸付金	120,300	208,881	61,965	51.5%
奈良県農業改良資金	326,800	406,520	27,169	8.3%
奈良県中小企業	2,215,000	2,707,325	478,846	21.6%
奈良県証券収入	7,966,000	7,383,779	5,493,457	69.0%
奈良県用地充てん費	80,000	79,461	79,338	99.2%
奈良県流域下水道費	14,553,184	10,587,078	9,045,319	62.2%
奈良県林業改善資金	185,500	554,507	37,550	20.2%
奈良県中央卸売市場費	738,000	648,085	625,665	84.8%
奈良県公債管理	113,846,000	17,805,793	108,648,374	95.4%
奈良県育成奨学金	145,600	236,658	140,088	96.2%
合 計	192,515,361	79,552,853	168,401,922	87.5%

III 公営企業の業務状況

1 水道用水供給事業

水道用水供給事業は現在、大和平野等の24市町村に対し、紀の川水系の津風ダム及び大迫ダム並びに宇陀川水系の室生ダムを水源として用水を供給しており、さらに濁水や災害時の送水系統間の水機通機強化を図り、今後の水需要に対応していくため、紀の川水系の大滝ダム等を水源とする拡張事業を推進しています。

第1事業の概要

1 施設の概要

施設の概要は、次表のとおりです。

桜井浄水場	浄水能力 138,200m ³ /日	御所浄水場	浄水能力 394,800m ³ /日
施設	規 模	施設	規 模
粉未活性炭注入設備	注入率30ppm(最大)	沈 砂 池	2 池 616 m ³
原 水 貯 留 池	2 池 19,600 m ³	薬 品 注 入 井	1 池 129 m ³
警 報 水 井	1 井 245 m ³	混 和 井	2 池 1,182 m ³
混 和 池	4 池 204 m ³	フ ロ ッ ク 形 成 池	9 池 381 m ³
フ ロ ッ ク 形 成 池	4 池 3,648 m ³	フ ロ ッ ク 形 成 池	9 池 9,117 m ³
薬 品 沈 で ん 池	4 池 6,272 m ³	薬 品 沈 で ん 池	9 池 27,658 m ³
排水処理設備排水池	3 池 3,160 m ³	排水処理設備排水池	4 池 4,748 m ³
排水処理設備排水池	4 池 3,302 m ³	排水処理設備排水池	4 池 3,442 m ³
排水処理設備排水池	5 池 3,357 m ³	排水処理設備排水池	4 池 4,576 m ³
急速ろ過池	12 池 1,205 m ²	急速ろ過池	28 池 3,672 m ²
急 速 ろ 過 池	一 式	減 菌 池	3 池 1,194 m ³
減 菌 池	1 井 587 m ³	浄 水 池	9 池 45,506 m ³
浄 水 池	6 池 19,063 m ³	ホ ン プ 薬 注 棟	地下2階 地上1階
管 理 本 館	地下1階 地上2階	ホ ン プ 薬 注 棟	地下2階 地上1階
管 理 本 館	鉄筋コンクリート造	電 機	延床面積 5,020 m ²
管 理 本 館	延床面積 2,045 m ²	電 機	地下1階 地上2階
管 理 本 館	延床面積 2,101 m ²	電 機	延床面積 1,418 m ²
水 質 検 査 設 備	地上3階	管 理 本 館	地下2階 地上3階
水 質 検 査 設 備	鉄筋コンクリート造	管 理 本 館	地下1階 地上2階
水 質 検 査 設 備	延床面積 2,101 m ²	管 理 本 館	鉄筋コンクリート造
水 質 検 査 設 備	延床面積 2,101 m ²	管 理 本 館	延床面積 4,172 m ²
監 視 制 御 装 置	一 式	下 市 取 水 場	
情 報 伝 送 設 備	一 式	沈 砂 池	6 池 6,306 m ³
子 ー タ 処 理 設 備	一 式	汚 泥 濃 縮 槽	1 基 362 m ³
ホ ン プ 設 備	一 式	取 水 暗 渠	延長 153 m
管 理 本 館	地下2階 地上2階	管 理 本 館	地下3階 地上3階
管 理 本 館	鉄筋コンクリート造	管 理 本 館	鉄筋コンクリート造
管 理 本 館	延床面積 5,258 m ²	管 理 本 館	延床面積 7,321 m ²

(平成19年3月31日現在)

2 業務の概要

平成18年度下半期(平成18年10月1日から平成19年3月31日まで)の業務の概要は、次のとおりです。

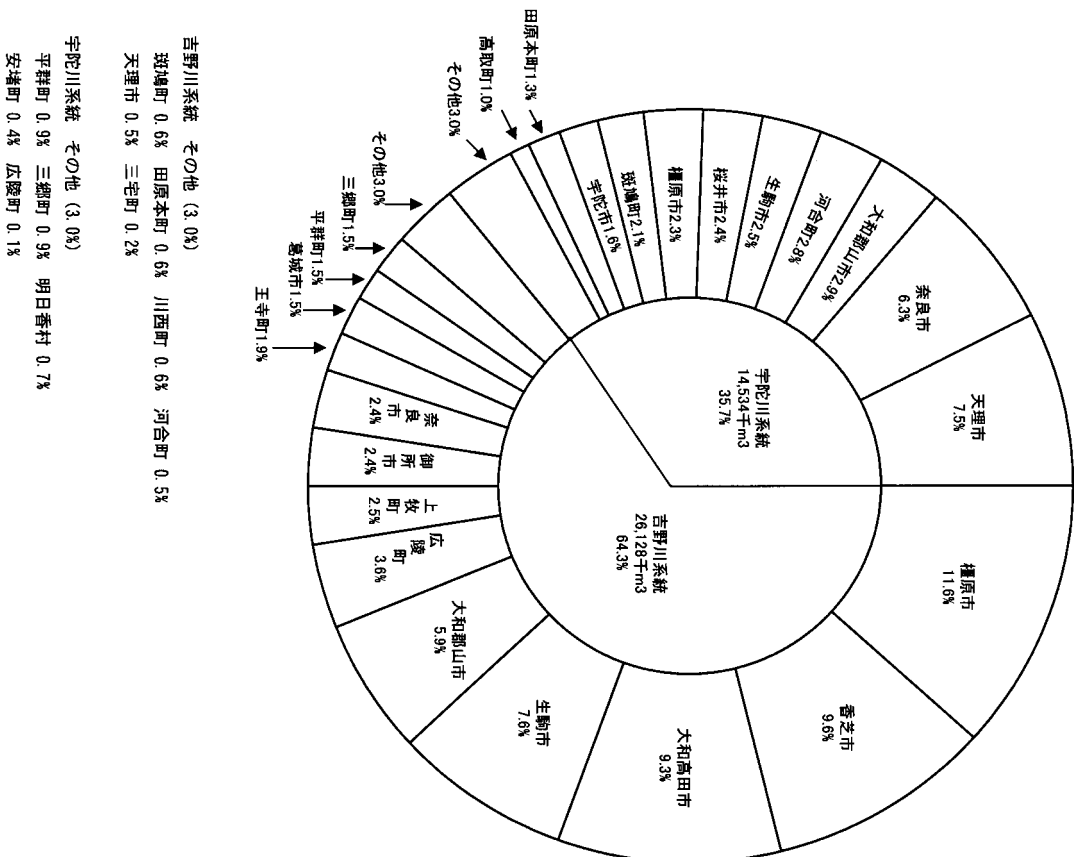
(1) 営業の概要

当期における給水量は、次表のとおりです。

(単位：m³)

宇陀川系統		吉野川系統	
市町村名	水量	市町村名	水量
奈良市	2,555,785	奈良市	960,955
大和郡山市	1,193,846	大和高田市	3,773,880
天理市	3,045,306	大和郡山市	2,405,858
橿原市	961,642	天理市	187,001
桜井市	1,001,410	橿原市	4,700,650
生駒市	1,007,525	御所市	994,693
宇陀市	636,446	生駒市	3,085,356
平群町	360,637	香芝市	3,911,850
三郷町	357,948	葛城市	617,198
斑鳩町	840,139	平群町	613,430
安堵町	171,658	三郷町	601,659
田原本町	526,891	斑鳩町	253,529
高取町	405,420	川西市	234,117
明日香村	301,899	三宅町	101,126
広陵町	11,718	田原本町	250,540
河合町	1,155,471	上牧町	1,011,078
		王寺町	776,455
		広陵町	1,456,198
		河合町	192,576
計	14,533,741	計	26,128,149
合計 40,661,890 m ³			

平成18年度下半期給水量の状況



(2) 建設工事の概要

平成18年度において施工したものは、次表のとおりです。

区 分	主 な 事 業 内 容	金 額 千円
浄水設備工事	桜井浄水場生物接触ろ過施設建設工事 桜井浄水場中央監視設備工事 桜井浄水場減菌設備工事等	983,027
送水設備工事	受水地水質監視設備工事 受水地情報伝送設備工事 桜井幹線字送3工区移設工事等	1,117,875

(3) 決算見込み

平成18年度の決算見込みは、次表のとおりです。

(単位：千円)

区 分	現 計 予 算 額		決 算 見 込 額
	事 業 収 益	事 業 費 用	
収 益 的 収 入	13,048,213	12,291,038	12,967,017
資 本 的 収 支	資本的収入	5,784,745	4,701,511
	資本的支出	12,008,257	10,980,756

資本的収入の決算見込額が、資本的支出の決算見込額に不足する額 6,279,245千円は、当年度消費税及び地方消費税資本的収支調整額 101,372千円、減債積立金 990,000千円、損益勘定留保資金 5,187,873千円で補填します。

第2 経 理 の 状 況

平成18年度末における経理の状況は、次の残高試算表のとおりです。

残 高 試 算 表
(平成19年3月31日)

(単位：千円)

借 方 残 高	勘 定 科 目 (資 産 の 部)	貸 方 残 高
210,916,805	(資産の部)	
191,503,450	固定資産	
147,484,091	有形固定資産	
44,019,203	無形固定資産	
156	投 資	
19,413,355	流動資産	
17,299,173	現金預金	
971,796	未 収 金	
1,028,768	有 価 証 券	
60,580	貯 蔵 品	
53,038	前 払 金	
	(負債の部)	8,495,434
	固定負債	7,617,135
	引 当 金	7,617,135
	流動負債	878,299
	未 払 金	784,787
	未 払 費 用	85,006
	その他流動負債	8,506
	(資本の部)	201,384,413
	資本金	134,517,160
	自己資本金	52,674,850
	借入資本金	81,842,310
	剰余金	66,867,253
	資本剰余金	62,616,351
	利益剰余金	4,250,902
	(収益の部)	12,369,941
	用水供給事業収益	12,369,941
	営業収益	11,941,235
	営業外収益	428,618
	特別利益	88
	(費用の部)	
11,332,983	(費用の部)	
11,332,983	用水供給事業費用	
8,259,590	営業費用	
3,073,393	営業外費用	
222,249,788	合 計	222,249,788

残 高 試 算 図

(平成19年3月31日)

[222, 250百万円]

(単位：百万円)

有形固定資産 147,484 (66.4%)	固定資産 191,504 (86.2%)	固定負債 7,617 (3.4%)	引当金 7,617 (3.4%)
		流動負債 879 (0.4%)	
無形固定資産等 44,020 (19.8%)		資本金 134,517 (60.5%)	借入資本金 81,842 (36.8%)
預金 17,299 (7.8%)	流動資産 19,413 (8.7%)	剰余金 66,867 (30.1%)	資本剰余金 62,616 (28.2%)
未収金・その他 2,114 (0.9%)			利益剰余金 4,251 (1.9%)
営業費用 8,260 (3.7%)		用水供給事業収益 12,370 (5.6%)	営業収益 11,941 (5.4%)
営業外費用 3,073 (1.4%)	用水供給事業費用 11,333 (5.1%)		営業外収益等 429 (0.2%)

第 3 平成 19 年度予算の概要及び経営方針

1 予算の概要

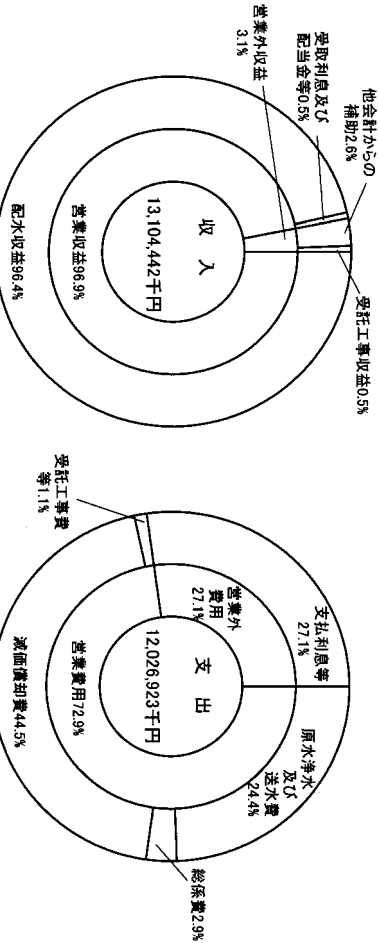
平成 19 年度奈良県水道用水供給事業費特別会計予算の概要は、次表のとおりです。

(単位：千円)

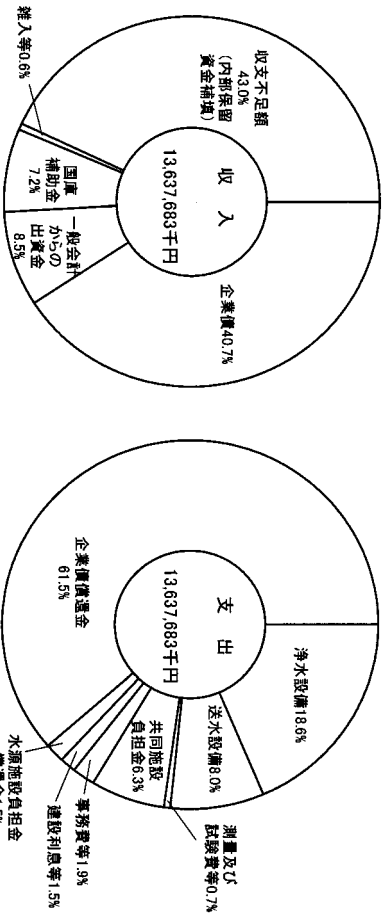
区分	科目	予算額	科目	予算額
収益的	事業収益	13,104,442	事業費	12,026,923
	営業収益	12,695,350	営業費用	8,769,360
収 支	営業外収益	409,092	営業外費用	3,252,563
			予 備 費	5,000
資本的	資本的収入	7,771,563	資本的支出	13,637,683
	企業債	5,551,900	建設改良費	5,244,222
収 支	他会計からの助	1,151,300	企業債償還金	8,393,461
	国庫支出金	983,249		
企業債	受託事業収入	10,500		
	雑 入	74,614		
企業債借入限度額			5,551,900	
一時借入金借入限度額			2,000,000	
たな卸資産購入限度額			488,989	

平成19年度奈良県水道用水供給事業費特別会計予算の概要

収益的収支



資本的収支



2 経営方針

果営水道においては、主要建設事業が終息を迎えつつあり、維持管理の時代への移行期にあります。一方、少子高齢化・ライフスタイルの変化・経済の停滞などにより、水需要が大きく伸びることは期待できない状況にあります。このような経営環境の変化のなか、地方公営企業として「公共の福祉の増進」及び「独立採算性を堅持した事業運営」を推進するため、中長期的な観点から計画的・効率的に経営を進めてまいります。また、安全でおいしい水の安定供給を目指し、引き続き高圧浄水施設の建設を進めるとともに、配水や災害時に備え水配管系統と野川系統の「水融通システム」の整備を進めます。透明性の高い企業経営の推進に努めるとともに、「地球環境にやさしい水づくり」を目指し、環境対策にも取り組めます。なお、本年度における給水事業及び水道施設拡張事業等の概要は、次表のとおりです。

(1) 給水事業		費用		事業内容	
収	益	千円	千円		
配水収益	12,636,750	維持管理費	3,659,575	給水団体	11市12町1村
一般会計補助金	344,700	支払利息	2,947,563	料金	145円/㎥
その他	122,992	減価償却費	5,419,785	年間給水予定量	8.3億000千㎥
計	13,104,442	計	12,026,923		

(2) 果営水道施設の拡張、高度浄水の導入等		事業内容		金額
事業名	事業	内容		千円
拡張事業	ポンプ場	高取ポンプ場新設工事(⑮～⑳)		635,400
	調整池	⑮本体・管・弁・設備工事 ⑯明日香調整池新設工事(⑲～㉑)		
	その他	⑰本体工事 ⑱水質監視装置設置工事(⑲～㉑) ⑳漏れ設備 ㉑拡張管路電気防食設備設置工事		
高度浄水施設	桜井浄水場に高度浄水施設整備(⑲～㉑)			1,480,840
浄水施設	桜井浄水場に生物接触ろ過施設建設工事 ⑲工本・建築・管・弁・設備工事			1,436,000
更新改良事業	桜井浄水場自家発電設備改良、御所浄水場受配電設備改良等			26,007
調査	吉野川のカビ臭発生の原因究明に向けたデータの収集・分析 生物調査、河川水質調査			

(3) 水道施設における震災対策		事業内容		金額
事業名	事業	内容		千円
果営水道施設耐震化事業	水管橋落橋防止対策工事の実施 ⑮詳細設計 実施箇所 14橋 ⑯果営水道施設土木構造物耐震補強の実施 ⑰桜井浄水場浄水池詳細設計			22,893
応急給水事業	震災発生後初期段階の給水車への注水及び県民への直接給水を目指すこととする給水車を整備 ⑮基本設計 ⑯桜井浄水場に給水車を配備 1台 ⑰災害時支援協力員制度の創設 ⑱大地震等の災害時に給水拠点で応急給水等に従事する協力員の設置及び給水訓練の実施			13,608

2 病院事業

病院事業はその基本方針である県民医療の普及向上と公共の福祉の増進を図るため、病院の施設及び医療機器の整備充実に向け、高度の診断能力を維持するとともに、患者サービスを万全に確保するよう運営しています。
 平成18年度は、奈良病院・五條病院の「C.R.システム」、三室病院の「ボリグラフィ装置」等を最新の機器に更新し、検査・診断機能の充実を図るとともに、患者サービスの向上に努めました。近々の病院事業を取り巻く環境が厳しさを増すなか、今後も公共性と経済性の調和を図りながら、病院の効率的な運営に努力し、地域医療の基幹病院として県民医療の一層の充実を図ります。

第1 事業の概要

1 施設の概要
 施設の概要は、次のとおりです。

区分	奈良病院	三室病院	五條病院
所在地	奈良市平松丁目30番1号	生駒郡三郷町三堂丁目14番16号	五條市西原西丁目2番59号
開設年月日	昭和52年10月1日 (旧病院 昭和39年4月1日)	昭和54年4月1日	昭和47年4月1日
許可病床数	430床(一般病床本院400床、救命救急センター30床)	300床 (一般病床300床)	200床 (一般病床200床)
診療科目	内科・神経内科・呼吸器科・消化器科・循環器科・小児科・整形外科・泌尿器科・皮膚科・泌尿器科・産婦人科・眼科・耳鼻咽喉科・放射線科・麻酔科	内科・消化器科・循環器科・小児科・整形外科・脳神経外科・皮膚科・泌尿器科・産婦人科・眼科・耳鼻咽喉科・放射線科・麻酔科	内科・神経内科・小児科・整形外科・皮膚科・泌尿器科・産婦人科・眼科・耳鼻咽喉科・放射線科・麻酔科
看護基準	入院基本料 一般病棟入院基本料 (10:1入院基本料)	入院基本料 一般病棟入院基本料 (10:1入院基本料)	入院基本料 一般病棟入院基本料 (10:1入院基本料)
救命救急センター	告示	告示	告示
敷地面積	病院敷地45,091㎡	病院敷地19,744㎡ (うち借地3,759㎡)	病院敷地18,290㎡ (うち借地732㎡) 住宅敷地3,519㎡
病院本館	S.R.C地上7階地下1階 延23,186㎡	R.C地上5階地下階 延18,796㎡	R.C地上6階地下階 延12,580㎡
救命救急センター	R.C地上2階 延2,391㎡		R.C地上2階 延776㎡
3階センター(機械室)	R.C地上7階 延1,248㎡	R.C地上3階 延2,888㎡	R.C地上4階 延3,359㎡
看護学校	R.C地上3階一部5階 延3,482㎡	R.C地上3階(定員48名) 延1,825㎡	R.C地上3階(定員34名) 延1,067㎡
看護師宿舎	R.C地上4階(定員96名) 延2,633㎡	R.C地上2階(6戸) 延152㎡	R.C地上3階(18戸) 延1,568㎡
医師住宅	R.C地上2階(8戸) 延390㎡		
職員住宅	R.C地上2階(10戸) 延803㎡		
その他	M.R.-C.T棟ほか 延959㎡		C.T棟ほか 延506㎡
合計	延53,803㎡	延24,687㎡	延19,656㎡

(平成19年3月31日現在)

2 業務の概要

(1) 事業の概要
 平成18年度下半期(平成18年10月1日から平成19年3月31日まで)の事業概要は、次のとおりです。

(ア) 外来診療状況

区分	分	10月												計
		10月	11月	12月	1月	2月	3月							
奈良本館	患者延数	20,206	19,889	20,379	19,120	19,038	21,024						119,656	
奈良本館	1日平均患者数	962	994	1,019	1,006	1,002	1,001						997	
奈良本館	患者延数	10	19	27	20	23	18						117	
奈良本館	1日平均患者数	1	1	1	1	1	1						1	
三室病院	患者延数	16,154	15,859	16,310	14,833	13,748	15,408						92,312	
三室病院	1日平均患者数	799	793	816	781	724	734						769	
五條病院	患者延数	8,090	7,936	8,041	7,286	7,237	8,063						46,633	
五條病院	1日平均患者数	385	397	402	382	381	384						389	
合計	患者延数	44,460	43,703	44,757	41,239	40,046	44,513						258,718	
合計	1日平均患者数	2,117	2,185	2,238	2,170	2,108	2,120						2,156	

(単位:人)

(イ) 入院診療状況

区分	分	10月												計
		10月	11月	12月	1月	2月	3月							
奈良本館	患者延数	10,690	10,469	10,538	10,542	9,961	11,077						63,277	
奈良本館	1日平均患者数	345	349	340	340	356	357						348	
奈良本館	患者延数	815	916	808	791	658	793						4,781	
奈良本館	1日平均患者数	26	31	26	26	24	26						26	
三室病院	患者延数	7,181	7,263	7,690	7,927	7,400	8,008						45,469	
三室病院	1日平均患者数	232	242	248	256	264	258						250	
五條病院	患者延数	4,005	4,438	4,271	3,800	4,237	4,701						25,452	
五條病院	1日平均患者数	129	148	138	123	151	152						140	
合計	患者延数	22,691	23,086	23,307	23,060	22,256	24,579						138,979	
合計	1日平均患者数	732	770	752	744	795	793						764	

(単位:人)