**第8表　平成16年度一般会計予算の推移**

（歳　入）　　（単位：千円）

| 区分 | 平成16年度 上半期予算額（平成16年9月30日現在） | 9月定例議会補正予算額 | 12月定例議会補正予算額 | 2月定例議会補正予算額 | 最終予算額（A） | 構成比 | 平成15年度 最終予算額（B） | 構成費 | 増減率 (A)－(B)／(B) |
|---|---|---|---|---|---|---|---|---|---|
| | | | | | | % | | % | % |
| 1 県税 | 97,600,000 | | | 4,000,000 | 101,600,000 | 18.8 | 100,600,000 | 17.5 | 1.0 |
| 2 地方消費税清算金 | 22,941,000 | | | | 22,941,000 | 4.2 | 20,425,000 | 3.6 | 12.3 |
| 3 地方譲与税 | 4,429,000 | | | | 4,429,000 | 0.8 | 2,000,000 | 0.3 | 121.5 |
| 4 地方特例交付金 | 3,980,000 | | | | 3,980,000 | 0.7 | 2,450,000 | 0.4 | 62.4 |
| 5 地方交付税 | 145,700,000 | | 273,574 | 4,853 | 145,978,427 | 27.1 | 159,654,787 | 27.8 | △ 8.6 |
| 6 交通安全対策特別交付金 | 510,000 | | | | 510,000 | 0.1 | 530,000 | 0.1 | △ 3.8 |
| 7 分担金及び負担金 | 2,111,063 | | | | 2,111,063 | 0.4 | 9,145,007 | 1.6 | △ 76.9 |
| 8 使用料及び手数料 | 10,136,800 | | | | 10,136,800 | 1.9 | 10,855,369 | 1.9 | △ 6.6 |
| 9 国庫支出金 | 93,004,828 | 1,290,480 | 1,469,500 | 2,940,452 | 98,705,260 | 18.3 | 105,084,763 | 18.3 | △ 6.1 |
| 10 財産収入 | 1,062,506 | | | | 1,062,506 | 0.2 | 1,067,920 | 0.2 | △ 0.5 |
| 11 寄附金 | 1,000 | | | 4,000 | 5,000 | 0.0 | 2,400 | 0.0 | 108.3 |
| 12 繰入金 | 20,389,787 | | | 106,000 | 20,495,787 | 3.8 | 13,664,533 | 2.4 | 50.0 |
| 13 繰越金 | 5,599,061 | 167,550 | 147,526 | | 5,914,137 | 1.1 | 7,526,548 | 1.3 | △ 21.4 |
| 14 諸収入 | 17,360,419 | 1,800 | | △ 883,000 | 16,479,219 | 3.1 | 23,991,461 | 4.2 | △ 31.3 |
| 15 県債 | 100,231,000 | 475,000 | 621,000 | 3,608,000 | 104,935,000 | 19.5 | 116,712,000 | 20.4 | △ 10.1 |
| 合計 | 525,056,464 | 1,934,830 | 2,511,600 | 9,780,305 | 539,283,199 | 100.0 | 573,709,788 | 100.0 | △ 6.0 |

（歳　出）　　（単位：千円）

| 区分 | 平成16年度 上半期予算額（平成16年9月30日現在） | 9月定例議会補正予算額 | 12月定例議会補正予算額 | 2月定例議会補正予算額 | 予備費充用額 | 最終予算額（A） | 構成比 | 平成15年度 最終予算額（B） | 構成費 | 増減率 (A)－(B)／(B) |
|---|---|---|---|---|---|---|---|---|---|---|
| | | | | | | | % | | % | % |
| 1 議会費 | 1,345,680 | | | △ 4,536 | | 1,341,144 | 0.2 | 1,350,947 | 0.2 | △ 0.7 |
| 2 総務費 | 29,251,187 | | | △ 664,000 | | 28,587,187 | 5.3 | 28,125,817 | 4.9 | 1.6 |
| 3 企画費 | 7,998,747 | | | | | 7,998,747 | 1.5 | 9,053,323 | 1.6 | △ 11.6 |
| 4 福祉費 | 44,236,639 | | | 541,947 | 1,500 | 44,780,086 | 8.3 | 45,509,385 | 7.9 | △ 1.6 |
| 5 健康安全費 | 11,548,412 | | | 124,000 | | 11,672,412 | 2.2 | 12,446,984 | 2.2 | △ 6.2 |
| 6 生活環境費 | 5,454,051 | | | 140,000 | | 5,594,051 | 1.0 | 6,023,877 | 1.0 | △ 7.1 |
| 7 労働費 | 2,318,592 | 9,600 | | | | 2,328,192 | 0.4 | 2,369,069 | 0.4 | △ 1.7 |
| 8 農林水産業費 | 29,916,223 | 94,230 | | △ 389,800 | | 29,620,653 | 5.5 | 45,817,043 | 8.0 | △ 35.4 |
| 9 商工費 | 4,662,209 | | | | | 4,662,209 | 0.9 | 4,897,647 | 0.9 | △ 4.8 |
| 10 土木費 | 111,254,680 | 1,204,000 | 153,600 | 2,646,000 | | 115,258,280 | 21.4 | 129,482,348 | 22.5 | △ 11.0 |
| 11 警察費 | 29,697,262 | | | | | 29,697,262 | 5.5 | 30,278,319 | 5.3 | △ 1.9 |
| 12 教育費 | 134,196,885 | | | | | 134,196,885 | 24.9 | 132,256,164 | 23.1 | 1.5 |
| 13 災害復旧費 | 1,963,481 | 627,000 | 1,948,000 | 978,000 | | 5,516,481 | 1.0 | 2,765,486 | 0.5 | 99.5 |
| 14 公債費 | 80,790,331 | | | 2,608,694 | | 83,399,025 | 15.5 | 91,247,929 | 15.9 | △ 8.6 |
| 15 諸支出金 | 30,322,485 | | 410,000 | 3,800,000 | | 34,532,485 | 6.4 | 31,985,950 | 5.6 | 8.0 |
| 16 予備費 | 99,600 | | | | △ 1,500 | 98,100 | 0.0 | 99,500 | 0.0 | △ 1.4 |
| 合計 | 525,056,464 | 1,934,830 | 2,511,600 | 9,780,305 | 0 | 539,283,199 | 100.0 | 573,709,788 | 100.0 | △ 6.0 |

第９表　平成16年度特別会計予算の推移

（単位：千円）

| 区分 | 平成16年度 上半期予算額（平成16年９月30日現在） | 平成16年度 ２月定例議会補正予算額 | 平成16年度 最終予算額（A） | 平成15年度 最終予算額（B） | 増減率 (A)－(B)／(B) |
|---|---|---|---|---|---|
| 奈良県立医科大学費 | 32,693,350 | | 32,693,350 | 39,262,000 | △ 16.7% |
| 奈良県営競輪事業費 | 17,259,000 | | 17,259,000 | 17,483,000 | △ 1.3 |
| 奈良公園費 | 459,000 | | 459,000 | 467,000 | △ 1.7 |
| 奈良県観光自動車駐車場費 | 324,000 | | 324,000 | 342,000 | △ 5.3 |
| 奈良県母子寡婦福祉資金貸付金 | 121,100 | | 121,100 | 121,300 | △ 0.2 |
| 奈良県農業改良資金貸付金 | 324,500 | | 324,500 | 324,000 | 0.2 |
| 奈良県中小企業振興資金貸付金 | 2,143,000 | | 2,143,000 | 2,434,000 | △ 12.0 |
| 奈良県証紙収入 | 7,899,000 | 280,000 | 8,179,000 | 7,834,000 | 4.4 |
| 奈良県用地先行取得費 | 275,000 | | 275,000 | 352,000 | △ 21.9 |
| 奈良県流域下水道事業費 | 16,655,175 | | 16,655,175 | 17,060,807 | △ 2.4 |
| 奈良県林業改善資金貸付金 | 185,500 | | 185,500 | 185,500 | 0.0 |
| 奈良県中央卸売市場事業費 | 906,000 | | 906,000 | 1,022,000 | △ 11.4 |
| 奈良県公債管理 | 107,668,000 | 2,608,694 | 110,276,694 | － | 皆増 |
| 合計 | 186,912,625 | 2,888,694 | 189,801,319 | 86,887,607 | 118.4 |

### 3　一般会計予算の執行状況

平成16年度一般会計予算の平成17年３月31日現在の執行状況は、第10表のとおりです。

**第10表　平成16年度一般会計予算の執行状況**

（歳　入）　（単位：千円）

| 区分 | 最終予算額 | 平成17年３月31日現在 | |
|---|---|---|---|
| | | 収入済額 | 収入割合 |
| 1　県税 | 101,600,000 | 98,844,113 | 97.3% |
| 2　地方消費税清算金 | 22,941,000 | 22,720,117 | 99.0 |
| 3　地方譲与税 | 4,429,000 | 3,767,023 | 85.1 |
| 4　地方特例交付金 | 3,980,000 | 4,162,051 | 104.6 |
| 5　地方交付税 | 145,978,427 | 146,650,347 | 100.5 |
| 6　交通安全対策特別交付金 | 510,000 | 500,945 | 98.2 |
| 7　分担金及び負担金 | 2,111,063 | 1,311,548 | 62.1 |
| 8　使用料及び手数料 | 10,136,800 | 8,014,550 | 79.1 |
| 9　国庫支出金 | 98,705,260 | 79,102,856 | 80.1 |
| 10　財産収入 | 1,062,506 | 546,672 | 51.5 |
| 11　寄附金 | 5,000 | 5,234 | 104.7 |
| 12　繰入金 | 20,495,787 | 2,235,306 | 10.9 |
| 13　繰越金 | 5,914,137 | 5,914,136 | 100.0 |
| 14　諸収入 | 16,479,219 | 12,311,621 | 74.7 |
| 15　県債 | 104,935,000 | 6,485,000 | 6.2 |
| 合計 | 539,283,199 | 392,571,519 | 72.8 |

（歳　出）　（単位：千円）

| 区分 | 最終予算額 | 平成17年３月31日現在 | |
|---|---|---|---|
| | | 支出済額 | 支出割合 |
| 1　議会費 | 1,341,144 | 1,241,269 | 92.6% |
| 2　総務費 | 28,587,187 | 21,110,258 | 73.9 |
| 3　企画費 | 7,998,747 | 5,583,921 | 69.8 |
| 4　福祉費 | 44,780,086 | 33,243,258 | 74.2 |
| 5　健康安全費 | 11,672,412 | 9,833,453 | 84.2 |
| 6　生活環境費 | 5,594,051 | 4,429,322 | 79.2 |
| 7　労働費 | 2,328,192 | 1,046,090 | 44.9 |
| 8　農林水産業費 | 29,620,653 | 20,548,047 | 69.4 |
| 9　商工費 | 4,662,209 | 3,557,262 | 76.3 |
| 10　土木費 | 115,258,280 | 74,899,754 | 65.0 |
| 11　警察費 | 29,697,262 | 26,558,950 | 89.4 |
| 12　教育費 | 134,196,885 | 112,363,426 | 83.7 |
| 13　災害復旧費 | 5,516,481 | 1,360,703 | 24.7 |
| 14　公債費 | 83,399,025 | 36,869 | 0.0 |
| 15　諸支出金 | 34,532,485 | 33,911,541 | 98.2 |
| 16　予備費 | 98,100 | 0 | 0.0 |
| 合計 | 539,283,199 | 349,724,123 | 64.8 |

### 4　特別会計予算の執行状況

平成16年度特別会計予算の平成17年３月31日現在の執行状況は、第11表のとおりです。

**第11表　平成16年度特別会計予算の執行状況**

（単位：千円）

| 区分 | 最終予算額 | 平成17年3月31日現在 | | | |
|---|---|---|---|---|---|
| | | 収入済額 | 割合 | 支出済額 | 割合 |
| 奈良県立医科大学費 | 32,693,350 | 22,032,011 | 67.4% | 27,439,936 | 83.9% |
| 奈良県営競輪事業費 | 17,259,000 | 15,076,552 | 87.4 | 14,913,437 | 86.4 |
| 奈良公園費 | 459,000 | 61,519 | 13.4 | 409,812 | 89.3 |
| 奈良県観光自動車駐車場費 | 324,000 | 303,455 | 93.7 | 78,271 | 24.2 |
| 奈良県母子寡婦福祉資金貸付金 | 121,100 | 173,494 | 143.3 | 49,828 | 41.1 |
| 奈良県農業改良資金貸付金 | 324,500 | 318,101 | 98.0 | 116,580 | 35.9 |
| 奈良県中小企業振興資金貸付金 | 2,143,000 | 3,202,724 | 149.5 | 834,865 | 39.0 |
| 奈良県証紙収入 | 8,179,000 | 8,056,045 | 98.5 | 6,034,406 | 73.8 |
| 奈良県用地先行取得費 | 275,000 | 272,980 | 99.3 | 272,243 | 99.0 |
| 奈良県流域下水道事業費 | 16,655,175 | 10,562,486 | 63.4 | 10,024,422 | 60.2 |
| 奈良県林業改善資金貸付金 | 185,500 | 524,206 | 282.6 | 35,820 | 19.3 |
| 奈良県中央卸売市場事業費 | 906,000 | 695,735 | 76.8 | 768,973 | 84.9 |
| 奈良県公債管理 | 110,276,694 | 27,588,360 | 25.0 | 108,796,116 | 98.7 |
| 合計 | 189,801,319 | 88,867,668 | 46.8 | 169,774,709 | 89.4 |

# Ⅲ　公営企業の業務状況

### 1　水道用水供給事業

水道用水供給事業は現在、大和平野等の26市町村に対し、紀の川水系の津風呂ダム及び大迫ダム並びに宇陀川水系の室生ダムを水源として用水を供給しており、さらに渇水や災害時の送水系統間の水融通機能強化を図り、今後の水需要に対応していくため、紀の川水系の大滝ダム等を水源とする拡張事業を推進しています。

第１　事業の概要

１　施設の概要

施設の概要は、次表のとおりです。

| 桜井浄水場　浄水能力 138,200m³/日 | | 御所浄水場　浄水能力 394,800m³/日 | |
|---|---|---|---|
| 施設 | 規模 | 施設 | 規模 |
| 粉末活性炭注入設備 | 注入率30ppm(最大) | 沈砂池 | 2池　616m³ |
| 原水貯留池 | 2池　19,600m³ | 薬品注入井 | 1池　129m³ |
| 着水井 | 1池　245m³ | 着水井 | 2池　1,182m³ |
| 混和池 | 4池　204m³ | 混和池 | 9池　381m³ |
| フロック形成池 | 4池　3,648m³ | フロック形成池 | 9池　9,117m³ |
| 薬品沈でん池 | 4池　6,272m³ | 薬品沈でん池 | 9池　27,658m³ |
| 排水処理設備排水池 | 3池　3,160m³ | 排水処理設備排水池 | 4池　4,748m³ |
| 排水処理設備排泥池 | 4池　3,302m³ | 排水処理設備排泥池 | 4池　3,442m³ |
| 排水処理設備濃縮槽 | 5池　3,357m³ | 排水処理設備濃縮槽 | 4池　4,576m³ |
| 急速ろ過池 | 12池　1,205m² | 急速ろ過池 | 28池　3,672m² |
| オゾン設備 | 一式 | 滅菌井 | 3池　1,194m³ |
| 滅菌井 | 1井　587m³ | 浄水池 | 9池　45,506m³ |
| 浄水池 | 6池　19,063m³ | ポンプ薬注棟 | 地下2階　地上1階<br>延床面積　5,020m² |
| 管理本館 | 地下1階　地上2階<br>鉄筋コンクリート造<br>延床面積　2,045m² | 電気棟 | 地下1階　地上2階<br>延床面積　1,418m² |
| 水質検査設備 | 地上3階<br>鉄筋コンクリート造<br>延床面積　2,101m² | 管理本館 | 地下2階　地上3階　鉄筋コンクリート造<br>地下1階　地上2階　鉄筋コンクリート造<br>延床面積　4,172m² |
| 水道管理センター | | 下市取水場 | |
| 監視制御装置 | 一式 | 沈砂池 | 6池　6,306m³ |
| 情報伝送設備 | 一式 | 汚泥・濃縮槽 | 1基　362m³ |
| データ処理設備 | 一式 | 取水暗渠 | 延長　153m |
| ポンプ設備 | 一式 | 管理本館 | 地下3階　地上3階<br>鉄筋コンクリート造<br>延床面積　7,321m² |
| 管理本館 | 地下2階　地上2階<br>鉄筋コンクリート造<br>延床面積　5,258m² | | |

（平成１７年３月３１日現在）

2　業務の概要

平成１６年度下半期（平成１６年１０月１日から平成１７年３月３１日まで）の業務の概要は、次のとおりです。

（1）営業の概要

当期における給水量は、次表のとおりです。

（単位：m³）

| 宇陀川系統 | | 吉野川系統 | |
|---|---|---|---|
| 市町村名 | 水量 | 市町村名 | 水量 |
| 奈良市 | 2,259,659 | 奈良市 | 1,186,101 |
| 大和郡山市 | 461,053 | 大和高田市 | 4,034,960 |
| 天理市 | 2,754,320 | 大和郡山市 | 3,139,836 |
| 橿原市 | 194,859 | 天理市 | 413,414 |
| 桜井市 | 968,756 | 橿原市 | 5,686,890 |
| 生駒市 | 2,713,780 | 御所市 | 855,963 |
| 平群町 | 941,215 | 生駒市 | 1,371,163 |
| 三郷町 | 934,324 | 香芝市 | 3,908,930 |
| 斑鳩町 | 748,982 | 斑鳩町 | 264,527 |
| 安堵町 | 168,697 | 川西町 | 205,572 |
| 田原本町 | 510,844 | 三宅町 | 86,996 |
| 大宇陀町 | 158,590 | 田原本町 | 272,830 |
| 菟田野町 | 43,653 | 葛城市(旧新庄町) | 530,772 |
| 榛原町 | 432,171 | 葛城市(旧當麻町) | 159,776 |
| 高取町 | 356,884 | 上牧町 | 1,029,937 |
| 明日香村 | 308,336 | 王寺町 | 764,352 |
| 広陵町 | 21,322 | 広陵町 | 1,376,846 |
| 河合町 | 601,914 | 河合町 | 650,616 |
| 計 | 14,579,359 | 計 | 25,939,481 |
| 合計　40,518,840 | | | |

## 平成１６年度下半期給水量の状況

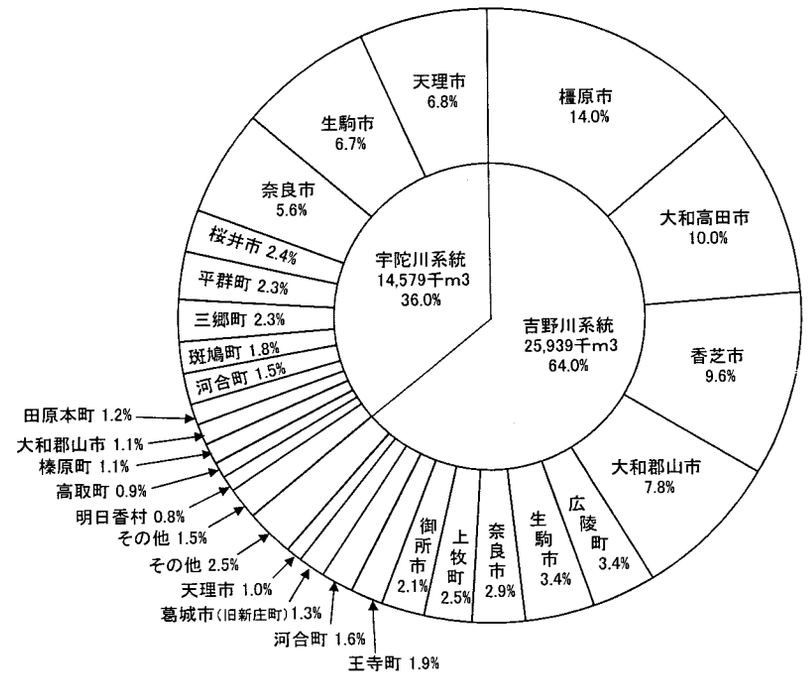


吉野川系統　その他（2.5%）

田原本町 0.7%　斑鳩町 0.7%　川西町 0.5%　葛城市（旧當麻町）0.4%　三宅町 0.2%

宇陀川系統　その他（1.5%）

橿原市 0.5%　安堵町 0.4%　大宇陀町 0.4%　菟田野町 0.1%　広陵町 0.1%

（2）建設工事の概要

平成１６年度において施行したものは、次表のとおりです。

| 区　　分 | 主な事業内容 | 金　　額 |
|---|---|---|
| | | 千円 |
| 浄水設備工事 | 太陽光発電設備工事<br>御所浄水場１系排水池改良工事　等 | 1,026,266 |
| 送水設備工事 | 新平群ポンプ場建設工事<br>平群調整池築造工事<br>水質監視装置設置工事<br>水質監視、情報伝送及び計装設備改良工事　等 | 2,719,813 |

（3）決算見込み

平成１６年度の決算見込みは、次表のとおりです。

（単位：千円）

| 区　　分 | | 現計予算額 | 決算見込額 |
|---|---|---|---|
| 収益的収支 | 事業収益 | 13,300,785 | 13,112,297 |
| | 事業費 | 12,384,790 | 11,964,576 |
| 資本的収支 | 資本的収入 | 6,695,954 | 5,934,860 |
| | 資本的支出 | 13,580,893 | 12,944,306 |

資本的収入の決算見込額が、資本的支出の決算見込額に不足する額 7,009,446千円は、当年度消費税及び地方消費税資本的収支調整額 153,728千円、減債積立金 590,000千円、過年度損益勘定留保資金 6,265,718千円で補填します。

第２　経理の状況

平成１６年度末における経理の状況は、次の残高試算表のとおりです。

残高試算表
（平成１７年３月３１日）

（単位：千円）

| 借方残高 | 勘定科目 | 貸方残高 |
|---|---|---|
| 212,541,891 | （資産の部） | |
| 193,118,422 | 固定資産 | |
| 151,166,840 | 有形固定資産 | |
| 41,951,582 | 無形固定資産 | |
| 19,423,469 | 流動資産 | |
| 18,358,140 | 現金預金 | |
| 1,011,455 | 未収金 | |
| 48,874 | 貯蔵品 | |
| 5,000 | その他流動資産 | |
| | （負債の部） | 8,664,256 |
| | 固定負債 | 8,110,794 |
| | 引当金 | 6,831,312 |
| | 割賦未払金 | 1,279,482 |
| | 流動負債 | 553,462 |
| | 未払金 | 445,484 |
| | 未払費用 | 98,896 |
| | その他流動負債 | 9,082 |
| | （資本の部） | 202,884,580 |
| | 資本金 | 137,783,600 |
| | 自己資本金 | 49,358,850 |
| | 借入資本金 | 88,424,750 |
| | 剰余金 | 65,100,980 |
| | 資本剰余金 | 61,005,309 |
| | 利益剰余金 | 4,095,671 |
| | （収益の部） | 12,511,869 |
| | 用水供給事業収益 | 12,511,869 |
| | 営業収益 | 12,007,033 |
| | 営業外収益 | 504,836 |
| 11,518,814 | （費用の部） | |
| 11,518,814 | 用水供給事業費用 | |
| 7,897,873 | 営業費用 | |
| 3,620,941 | 営業外費用 | |
| 224,060,705 | 合計 | 224,060,705 |

残　高　試　算　図
（平成１７年３月３１日）
［２２４，０６１百万円］

（単位：百万円）

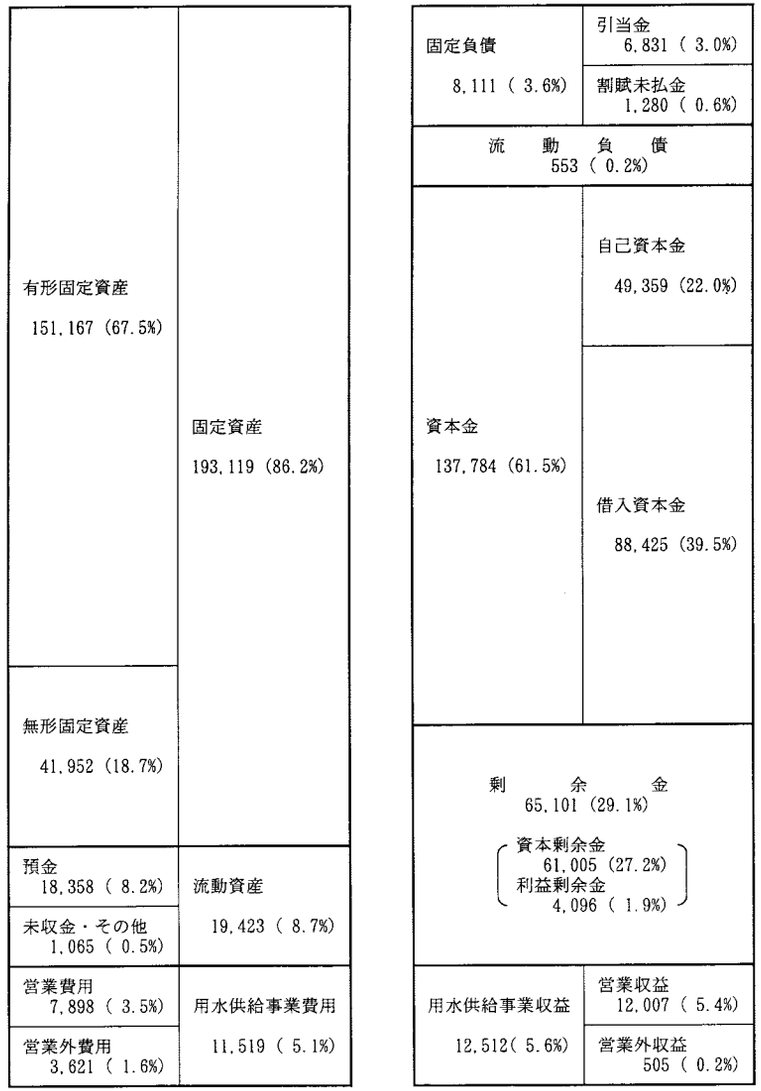


第３　平成１７年度予算の概要及び経営方針

１　予算の概要

平成１７年度奈良県水道用水供給事業特別会計予算の概要は、次表のとおりです。

（単位：千円）

| 区分 | 科目 | 予算額 | 科目 | 予算額 |
|---|---|---|---|---|
| 収益的収支 | 事業収益 | 13,239,689 | 事業費 | 12,279,276 |
| | 営業収益 | 12,789,000 | 営業費用 | 8,479,665 |
| | 営業外収益 | 450,689 | 営業外費用 | 3,794,611 |
| | | | 予備費 | 5,000 |
| 資本的収支 | 資本的収入 | 6,674,272 | 資本的支出 | 13,637,440 |
| | 企業債 | 4,268,000 | 建設改良費 | 6,346,241 |
| | 他会計からの助成金 | 1,143,000 | 企業債償還金 | 7,291,199 |
| | 国庫支出金 | 1,101,038 | | |
| | 受託事業収入 | 5,600 | | |
| | 雑入 | 156,634 | | |
| 企業債借入限度額 | | | 4,268,000 | |
| 一時借入金借入限度額 | | | 2,000,000 | |
| たな卸資産購入限度額 | | | 247,298 | |

## 平成１７年度 奈良県水道用水供給事業費特別会計予算の概要

### 収益的収支

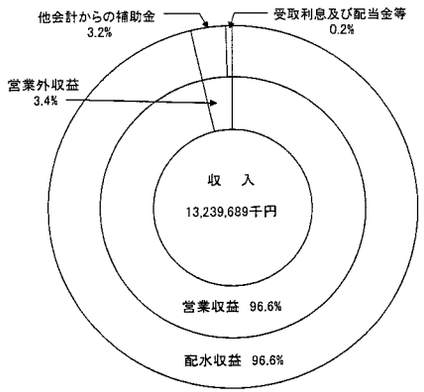


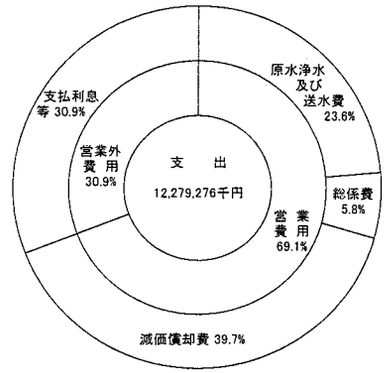


### 資本的収支

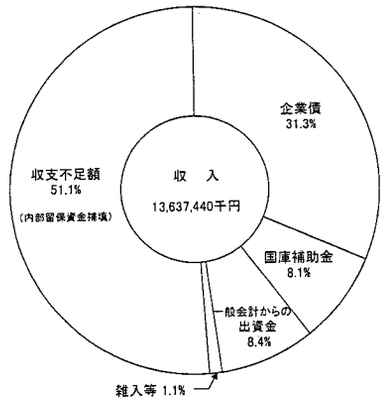


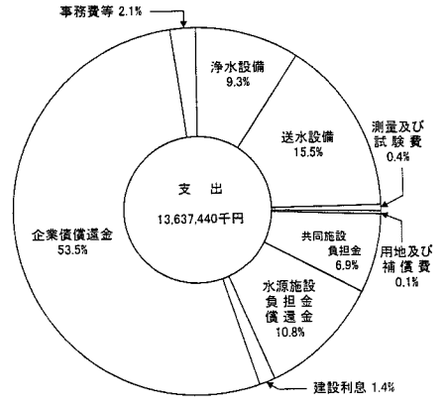


## ２　経　営　方　針

本県における水需要は、景気の低迷等から鈍化傾向で推移するものと予測され、県営水道においては、主要建設事業が終息を迎えつつあり、維持管理時代への移行期にあります。

このような状況から県営水道は、柔軟で機動性のある組織の構築に向け事務事業の見直しを行うとともに、民間的経営手法の導入による合理的かつ効率的な運営を推進します。

また、水道用水の安定供給を維持し、渇水や災害に備えて送水系統間の水融通機能の向上を図るため、引き続き送水施設の建設を進めるとともに、より安全で良質な水道水の供給をめざし、高度浄水施設の建設に着手します。

さらに、水道施設における環境対策事業として、新たに太陽光発電施設の運転を開始するとともに、小水力発電の導入に向け詳細設計を行います。

なお、本年度における給水事業及び水道施設拡張事業等の概要は、次表のとおりです。

（1）給　水　事　業

| 収　益 | | 費　用 | | 事　業　内　容 |
|---|---|---|---|---|
| | 千円 | | 千円 | |
| 配　水　収　益 | 12,789,000 | 維　持　管　理　費 | 3,963,441 | 給水団体<br>１０市１５町１村 |
| 一般会計補助金 | 426,000 | 支　払　利　息 | 3,444,611 | 料金　１４５円／m³ |
| そ　の　他 | 24,689 | 減　価　償　却　費 | 4,871,224 | 年間給水予定量<br>８４，０００千m³ |
| 計 | 13,239,689 | 計 | 12,279,276 | |

（2）県営水道施設の拡張

| 区　分 | 事　業　内　容 | 金　額 |
|---|---|---|
| | | 千円 |
| 浄　水　設　備 | 新 桜井浄水場滅菌設備設置工事（H17～18）<br>⑰設備工事 | 45,000 |
| 送　水　設　備 | ポンプ場　新平群ポンプ場新設工事（H14～17）<br>⑰本体・管・設備工事<br>調　整　池　平群調整池新設工事（H15～17）<br>⑰土木・管・設備工事<br>そ　の　他　水質監視装置設置工事（H15～19）<br>⑰端末設備<br>拡張管路電気防食設備設置工事<br>設　　計　高取ポンプ場詳細設計 | 1,450,274 |

（3）高度浄水の導入

| 事　業　名 | 事　業　内　容 | 金　額 |
|---|---|---|
| | | 千円 |
| 高度浄水施設<br>整　備　事　業 | 桜井浄水場に高度浄水施設を整備（H15～20）<br>生物接触ろ過施設整備工事<br>⑰土木・建築・設備工事<br>中間塩素攪拌施設整備工事<br>⑰土木・弁・設備工事 | 551,200 |

（4）水道施設における環境対策

| 事　業　名 | 事　業　内　容 | 金　額 |
|---|---|---|
| | | 千円 |
| 小水力発電<br>導　入　事　業 | 送水管の標高差による位置エネルギーを利用した小水力発電を水道管理センターに導入<br>⑰詳細設計<br>⑱施工、稼働　出力 93kw | 5,100 |

## 2　病院事業

病院事業はその基本方針である県民医療の普及向上と公共の福祉の増進を図るため、病院の施設及び医療機器の整備充実に努め、高度の診断能力を維持するとともに、患者サービスに万全を期するよう運営しています。

平成16年度は、奈良病院の「シンチレーションカメラ」及び五條病院の「手術顕微鏡」を最新の機器に更新し検査・診断機能の充実を図るとともに、三室病院においては「院内通信設備」を整備するなど患者サービスの向上に努めました。

近年の病院事業を取り巻く環境が厳しさを増すなか、平成13年度を初年度とした５ヵ年の「経営改善計画」を策定し、その着実な実施に努めました。

今後も公共性と経済性の調和を図りながら、病院の効率的な運営に努力し、地域医療の基幹病院として県民医療の一層の充実に努めます。

第１　事業の概要

１　施設の概要

施設の概要は、次のとおりです。

| 区分 | | 奈良病院 | 三室病院 | 五條病院 |
|---|---|---|---|---|
| 所在地 | | 奈良市平松1丁目30番1号 | 生駒郡三郷町三室1丁目14番16号 | 五條市野原西5丁目2番59号 |
| 開設年月日 | | 昭和52年10月1日<br>(旧病院 昭和39年4月1日) | 昭和54年4月1日 | 昭和47年4月1日 |
| 許可病床数 | | 430床(一般病床本院400床、救命救急ｾﾝﾀｰ30床) | 300床<br>(一般病床300床) | 200床<br>(一般病床200床) |
| 診療科目 | | 内科・神経内科・呼吸器科・消化器科・循環器科・小児科・外科・整形外科・脳神経外科・呼吸器外科・皮膚科・泌尿器科・産婦人科・眼科・耳鼻咽喉科・放射線科・麻酔科 | 内科・循環器科・小児科・外科・整形外科・脳神経外科・心臓血管外科・皮膚科・泌尿器科・産婦人科・眼科・耳鼻咽喉科・放射線科・麻酔科 | 内科・神経内科・小児科・外科・整形外科・脳神経外科・皮膚科・泌尿器科・産婦人科・眼科・耳鼻咽喉科・放射線科・麻酔科 |
| 看護基準 | | 新看護　２：１　看護 | 新看護　２：１　看護 | 新看護　２：１　看護 |
| 救急病院の告示 | | 告示 | 告示 | 告示 |
| 敷地面積 | | 病院敷地45,091㎡ | 病院敷地19,744㎡<br>(うち借地3,759㎡) | 病院敷地18,290㎡<br>(うち借地732㎡)<br>住宅敷地3,519㎡ |
| 面積 | 病院本館 | ＳＲＣ地上７階地下１階<br>延23,156㎡ | ＲＣ地上6階地下1階<br>延18,796㎡ | ＲＣ地上4階地下1階<br>ＲＣ地上6階地下1階<br>延12,580㎡ |
| | 救命救急センター | ＲＣ地上2階<br>延2,139㎡ | | |
| | ｴﾈﾙｷﾞｰｾﾝﾀｰ(機械室) | ＲＣ地上2階<br>延1,248㎡ | | ＲＣ地上2階<br>延776㎡ |
| | 看護学校 | ＲＣ地上3階一部5階<br>延3,482㎡ | ＲＣ地上3階<br>延2,888㎡ | ＲＣ地上4階<br>延3,359㎡ |
| | 看護師宿舎 | ＲＣ地上4階(定員96名)<br>延2,633㎡ | ＲＣ地上3階(定員48名)<br>延1,325㎡ | ＲＣ地上3階(定員34名)<br>延1,067㎡ |
| | 医師住宅 | ＲＣ地上2階(8戸)<br>延590㎡ | 地上2階(6戸)<br>延452㎡ | ＲＣ地上3階(18戸)<br>延1,368㎡ |
| | 職員住宅 | ＲＣ地上2階(10戸)<br>延303㎡ | | |
| | その他 | ＭＲ－ＣＴ棟ほか<br>延252㎡ | 延1,226㎡ | ＣＴ棟ほか　延506㎡ |
| | 合計 | 延33,803㎡ | 延24,687㎡ | 延19,656㎡ |

## 2　業務の概要

（１）事業の概要

平成16年度下半期（平成16年10月1日から平成17年3月31日まで）の事業概要は、次のとおりです。

（ア）外来診療状況　（単位：人）

| 区分 | | | １０月 | １１月 | １２月 | １月 | ２月 | ３月 | 計 |
|---|---|---|---|---|---|---|---|---|---|
| 奈良病院 | 本院 | 患者延数 | 20,391 | 20,842 | 20,938 | 19,885 | 19,784 | 22,527 | 124,367 |
| | | １日平均患者数 | 1,020 | 1,042 | 1,102 | 1,047 | 1,041 | 1,024 | 1,045 |
| | 救命 | 患者延数 | 14 | 24 | 22 | 28 | 35 | 31 | 154 |
| | | １日平均患者数 | 1 | 1 | 1 | 1 | 2 | 1 | 1 |
| 三室病院 | | 患者延数 | 16,667 | 17,341 | 16,654 | 16,525 | 16,366 | 18,555 | 102,108 |
| | | １日平均患者数 | 833 | 867 | 877 | 870 | 861 | 843 | 858 |
| 五條病院 | | 患者延数 | 9,236 | 9,645 | 9,728 | 9,054 | 8,794 | 10,552 | 57,009 |
| | | １日平均患者数 | 462 | 482 | 512 | 477 | 463 | 480 | 479 |
| 合計 | | 患者延数 | 46,308 | 47,852 | 47,342 | 45,492 | 44,979 | 51,665 | 283,638 |
| | | １日平均患者数 | 2,315 | 2,393 | 2,492 | 2,394 | 2,367 | 2,348 | 2,384 |

（イ）入院診療状況　（単位：人）

| 区分 | | | １０月 | １１月 | １２月 | １月 | ２月 | ３月 | 計 |
|---|---|---|---|---|---|---|---|---|---|
| 奈良病院 | 本院 | 患者延数 | 11,460 | 11,184 | 11,507 | 11,329 | 10,575 | 11,546 | 67,601 |
| | | １日平均患者数 | 370 | 373 | 371 | 365 | 378 | 372 | 371 |
| | 救命 | 患者延数 | 565 | 592 | 823 | 815 | 607 | 715 | 4,117 |
| | | １日平均患者数 | 18 | 20 | 27 | 26 | 22 | 23 | 23 |
| 三室病院 | | 患者延数 | 8,613 | 8,035 | 7,725 | 7,814 | 7,805 | 8,644 | 48,636 |
| | | １日平均患者数 | 278 | 268 | 249 | 252 | 279 | 279 | 267 |
| 五條病院 | | 患者延数 | 4,973 | 4,891 | 5,140 | 5,144 | 4,842 | 5,443 | 30,433 |
| | | １日平均患者数 | 160 | 163 | 166 | 166 | 173 | 176 | 167 |
| 合計 | | 患者延数 | 25,611 | 24,702 | 25,195 | 25,102 | 23,829 | 26,348 | 150,787 |
| | | １日平均患者数 | 826 | 823 | 813 | 810 | 851 | 850 | 829 |