

奈良県の喫煙率データの最新値について

◆平成27年度 なら健康長寿基礎調査

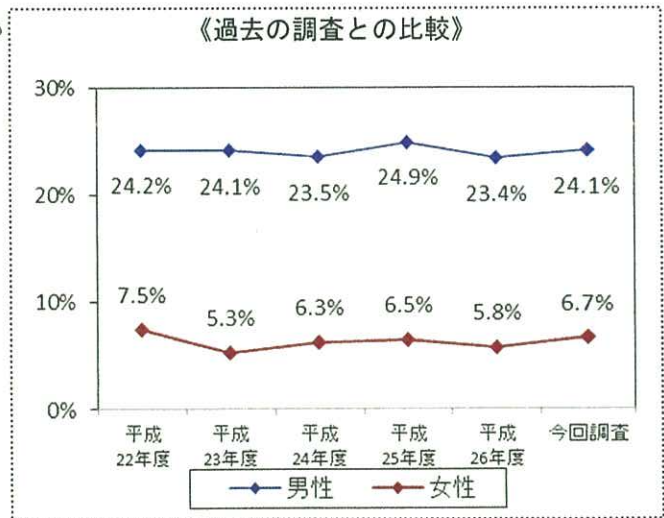
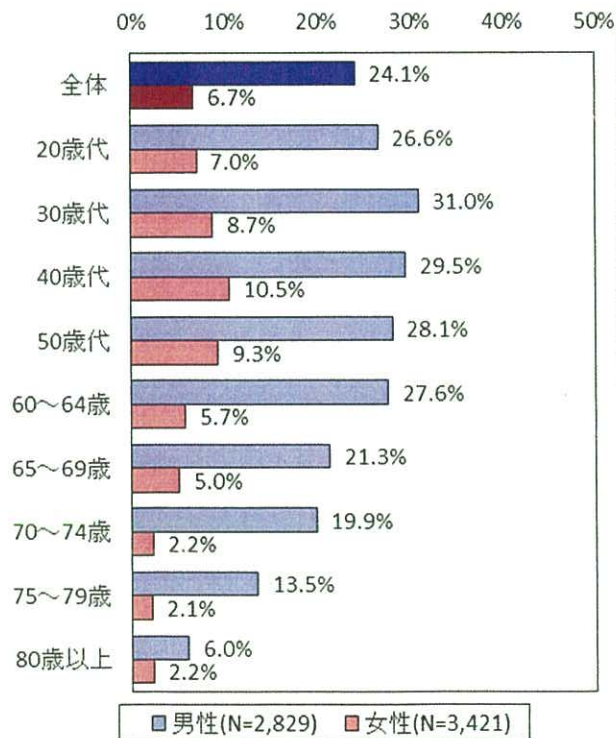
【調査概要】

- 調査地域：県内全市町村
- 調査対象：平成27年7月1日現在で県内在住の20歳以上の方から無作為抽出した11,400人
標本抽出は、県内39市町村ごとの人口及び年齢構成に応じて設定
- 調査方法：郵送配布・郵送回収。無記名方式。調査期間中に礼状兼催促状を1回送付。
- 調査期間：平成27年9月9日～平成27年9月25日
- 調査項目：回答者の属性、健康的な生活習慣の実施状況、医療と健診の受診状況
地域との関わりや地域活動の実践状況

【調査回収状況】

- 配布件数 11,400件
- 回収数 6,274件 (回収率：55.0%)
- 有効回答数 6,272件 (有効回答率：55.0%)

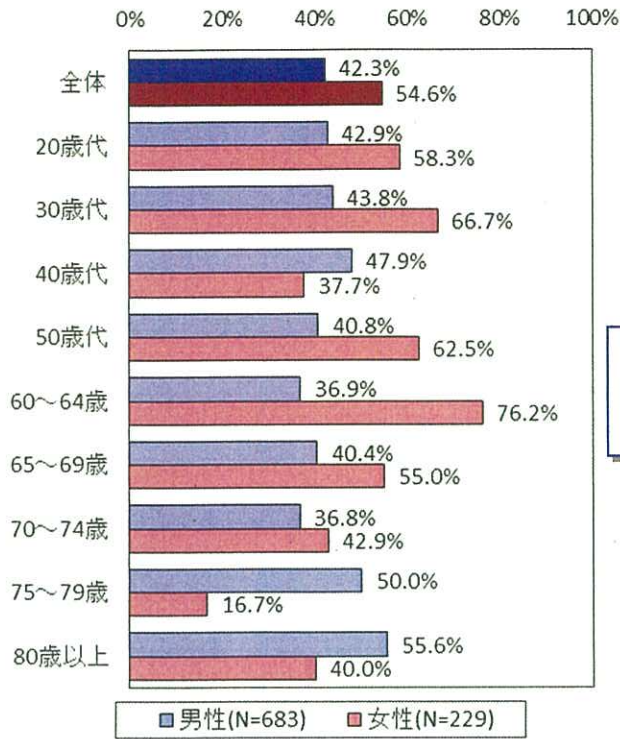
【図表3-13】 たばこを「現在吸っている」人の割合



《なら健康長寿基本計画 目標値との比較》

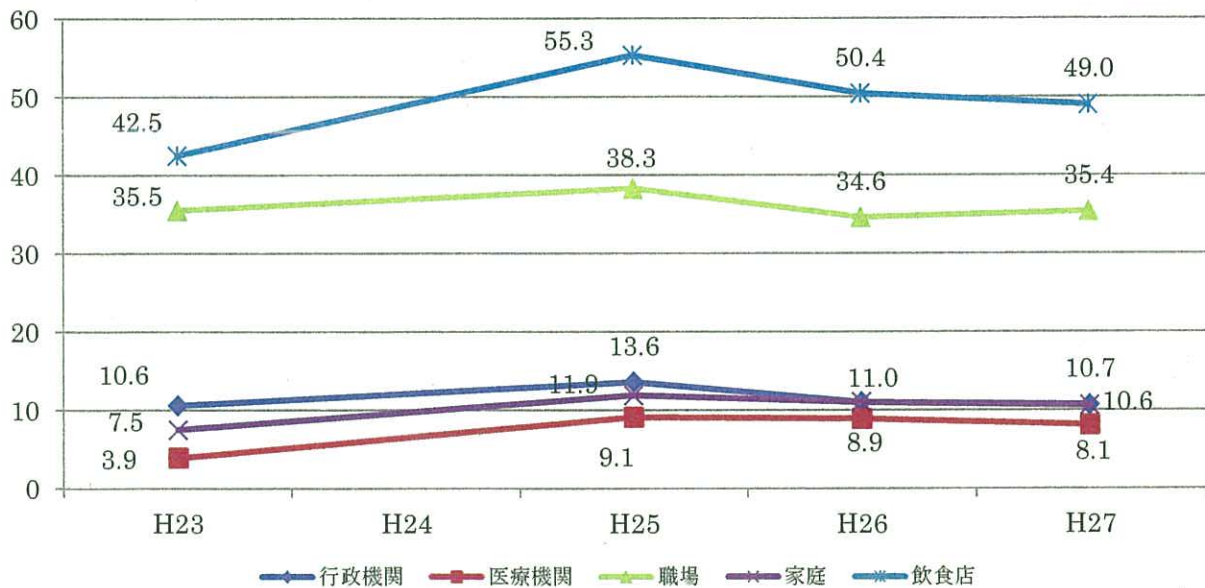
- 成人の喫煙率
 - …全体：14.6% 〈目標値：9.9%〉
 - …男性：24.1% 〈目標値：18.0%〉
 - …女性：6.7% 〈目標値：2.8%〉

【図表3-14】 たばこを「やめたい」人の割合



現在喫煙している人のうち、たばこを「やめたい」人は、男性が42.3%、女性が54.6%で女性が多い。男性は70～74歳が36.8%と最も少ない。【図表3-14】

日常生活で受動喫煙の機会を有する人の割合



【出典】 H23：県民健康栄養調査/H25～H27：なら健康長寿基礎調査

《なら健康長寿基本計画 目標値との比較》

●日常生活で受動喫煙の機会を有する人

- ・家庭…全体：10.6% 〈目標値：2.6%〉
- ・飲食店…全体：49.0% 〈目標値：14.8%〉
- ・医療機関…全体：8.1% 〈目標値：0.0%〉
- ・職場…全体：35.4% 〈目標値：12.4%〉
- ・行政機関…全体：10.7% 〈目標値：0.0%〉

※計算にあたり、現在喫煙者は除いている。